

36
STRAN
ZDARMA

Pohoda a párek na kaprech - Křixy, kdo neviděl, neuvěří - Podzimní probuzení - Když se nedaří
ImotheP CARPMARATHON 2013 - Z intru místo domu k vodě - Macháč Bolies CUP 2013

facebook

issuu

twitter

facebook

issuu

CARP MAX

ELEKTRONICKÝ KAPRAŘSKÝ MAGAZÍN



Zlatí kapři ze stříbrné Mary
Michal Kučera



Letní vzpomínky
Přemysl Čejp



Už tuhe ...
Zdeněk Mašek



Další víkend na stejném místě
Honza Zewlbába Havlíček

0135AH



CARP MAX

01/14

- 04 Daleké nahazování**
Ondřej Macků
- 07 Další víkend na stejném místě**
Jan Havlíček
- 14 Letní vzpomínky**
Přemysl Čejp
- 19 Výprava na Labe při extrémním průtoku**
David Jansta
- 21 Zlatí kapři ze stříbrné Mary**
Michal Kučera
- 24 Už tuhle**
Zdeněk Mašek
- 25 Velmi lehká kaprařina**
Jiří Kadubec
- 30 Někdy i méně stačí**
Tomáš Lassman

KONTAKT

REDAKCE

redakce@carpmax.cz

REKLAMNÍ ODDĚLENÍ

marketing@carpmax.cz

WEBOVÉ ODKAZY

www.carpmax.cz

www.carpmax.mrk.cz

ČVOTNÍK

Vážení čtenáři a kamarádi,
vítáme vás u nového vydání elektronického kaprařského magazínu CARP MAX. Tentokrát s pořadovým číslem 12. Je to už rok co je CARP MAX s vámi a my vám děkujeme za vaši přízeň.

V letošním roce nastane několik zásadních změn, které by měli mít výrazný vliv na kvalitu magazínu. V první řadě se jedná i změnu periodicity. V rámci zkvalitnění a rozšíření obsahu se **CARP MAX tímto stává čtvrtletníkem**. S tím, že výsledkem tohoto kroku by mělo být výrazné vylepšení grafiky, ale hlavně obsahu a rozsahu. Rádi bychom měli alespoň 100 stran a třeba i o trochu více.

Druhou změnou jsou komunikační kanály. Z důvodu úspor na tomto projektu bude CARP MAX k dispozici na svém blogu na MRK.cz, v download centru CHYTEJ.cz, na partnerských serverech a samozřejmě na www.issue.com a na našem profilu www.facebook.com/carpmaxCZ.

Připravujeme pro vás několik rozšiřujících inovací, které si zatím ponecháme v tajnosti, pokud by snad neměli vyjít. Intenzivně řešíme tisk a chceme dodržet parametry, o kterých jsme psali v minulých číslech. Bohužel zatím řešíme otázku financování. Tiknout lze v amatérských podmínkách čemuž bohužel odpovídá i výsledek. A nebo v profesionální tiskárně, kde ovšem tisk vychází velmi drazé. A proto hledáme alternativu, která by nesnižovala kvalitu magazínu. Do doby než se tento fakt vyřeší, tak bude „CM“ k dispozici v elektronické podobě. Příští číslo tak vyjde **1. 4. 2014**. Věříme, že vás vylepšený magazín osloví i jako čtvrtletník.

Vaše redakce

WWW.CARP MAX.CZ
ELEKTRONICKÝ KAPRAŘSKÝ MAGAZÍN

CarpMAX: Nejčtenější elektronický kaprařský magazín

twitter facebook issuu twitter facebook issuu

2013 CARP MAX květen

elektronický kaprařský magazín

NOVÁ SEZONA
PRICHÁZÍ



IMPERIALISTICKÁ
KAPRI MANIE



I. IMPERIAL BAITS CUP

www.carpmax.cz - www.carpmax.mrk.cz

CARP MAX: NEJČTENĚJŠÍ ELEKTRONICKÝ KAPRAŘSKÝ MAGAZÍN

twitter facebook issuu twitter facebook issuu

2013 CARP MAX květen

ELEKTRONICKÝ KAPRAŘSKÝ MAGAZÍN



I. IMPERIAL BAITS CUP

WWW.CARP MAX.CZ - WWW.CARP MAX.MRK.CZ

CARP MAX: NEJČTENĚJŠÍ ELEKTRONICKÝ KAPRAŘSKÝ MAGAZÍN

twitter facebook issuu twitter facebook issuu

2013 CARP MAX květen

ELEKTRONICKÝ KAPRAŘSKÝ MAGAZÍN



Důležité je věřit ...
Martin Havránek



Kap jako hovědo
Jiřík Ošfan



Neutrální nebo na panáčka
Jarda Rabišák



Výprava s novým kamarádem
Marek Baláš

CARP MAX: Nejčtenější elektronický kaprařský magazín

twitter facebook issuu twitter facebook issuu

2013 CARP MAX červen

elektronický kaprařský magazín



I. IMPERIAL BAITS CUP

www.carpmax.cz - www.carpmax.mrk.cz

CARP MAX: NEJČTENĚJŠÍ ELEKTRONICKÝ KAPRAŘSKÝ MAGAZÍN

twitter facebook issuu twitter facebook issuu

2013 CARP MAX červen

ELEKTRONICKÝ KAPRAŘSKÝ MAGAZÍN



I. IMPERIAL BAITS CUP

WWW.CARP MAX.CZ - WWW.CARP MAX.MRK.CZ

CARP MAX: NEJČTENĚJŠÍ ELEKTRONICKÝ KAPRAŘSKÝ MAGAZÍN

twitter facebook issuu twitter facebook issuu

2013 CARP MAX červen

ELEKTRONICKÝ KAPRAŘSKÝ MAGAZÍN



Pohoda a párek na k...
Ondřej Filip



Podzimní probuzení
Štěpán Čigánek



IMO THEP CUP 2013
Dalibor Račocovský



Z intru místo
Pavla Zelenka

CARP MAX: NEJČTENĚJŠÍ ELEKTRONICKÝ KAPRAŘSKÝ MAGAZÍN

twitter facebook issuu twitter facebook issuu

2013 CARP MAX červen

ELEKTRONICKÝ KAPRAŘSKÝ MAGAZÍN



I. IMPERIAL BAITS CUP

WWW.CARP MAX.CZ - WWW.CARP MAX.MRK.CZ

CARP MAX: NEJČTENĚJŠÍ ELEKTRONICKÝ KAPRAŘSKÝ MAGAZÍN

twitter facebook issuu twitter facebook issuu

2013 CARP MAX červen

ELEKTRONICKÝ KAPRAŘSKÝ MAGAZÍN



I. IMPERIAL BAITS CUP

WWW.CARP MAX.CZ - WWW.CARP MAX.MRK.CZ

CARP MAX: NEJČTENĚJŠÍ ELEKTRONICKÝ KAPRAŘSKÝ MAGAZÍN

twitter facebook issuu twitter facebook issuu

2013 CARP MAX červen

ELEKTRONICKÝ KAPRAŘSKÝ MAGAZÍN



Pohoda a párek na k...
Ondřej Filip



Podzimní probuzení
Štěpán Čigánek



IMO THEP CUP 2013
Dalibor Račocovský



Z intru místo
Pavla Zelenka

www.facebook.com/CARPMAXCZ



DALEKÉ NAHAZOVÁNÍ

Ondřej Macků

za Mikbaits tým

Každá doba něco přináší a díky neukázněnosti spousty rybářů platí na mnoha revírech zákaz zavážení nástrah nebo úplný zákaz používání jakýchkoliv plavidel. Tato situace rozhodně neplatí pouze v ČR, ale čím dál častěji se podobné zákazy prosazují i ve Francii, Itálii apod.



NEZAPOMEŇTE NA OCHRANU PRSTU

To s sebou často přináší potřebu dalekého a přesného nahazování. Na některých revírech může být schopnost dohodit nástrahu dál než ostatní rybáři skutečnou výhodou. Kapři se často stahují za hranici dohozu a pokud jsme schopni tuto hranici překonat, dostaneme se jim na dosah. Troufám si tvrdit, že s dalekým nahazováním má stále většina rybářů poměrně značné problémy a tak si pojďme ukázat, jak se v této rybářské disciplíně zlepšit.

Vybavení pro daleké náhozy

Základním předpokladem pro zvládnutí dalekého nahazování je vhodná výbava. Nejedná se pouze o prut, jelikož velice důležitý je i naviják a vlasec

šňůra. Prutů určených k dalekým náhozům je dnes už na trhu dostatek v různých cenových (a tím pádem i kvalitativních) relacích. Obecně se snad dá tvrdit, že čím dražší (kvalitnější) prut, tím delších náhozů s ním budeme schopni docílit zároveň se zachováním slušných zdolávacích vlastností. Levnější pruty sice často také umí nahodit slušně daleko, ale zdolávací vlastnosti u nich bývají poněkud horší. Je na našem zvážení, jak často budeme tyto pruty využívat a kolik jsme ochotni do nich investovat. Za mě mohu rozhodně doporučit prut Free Spirit E-class s testovací křivkou 3,25lbs, který je v dané cenové relaci naprostou špičkou a dá se s ním montáž nahazovat do velice

slušných vzdáleností, přičemž ale zdolávací akce je stále ještě příjemná. Rozhodně neplatí, že čím delší a tvrdší prut si pořídíme, tím delších vzdáleností budeme dosahovat. Délku a testovací křivku prutu musíme přizpůsobit jednak svojí technice hodu a fyzickým dispozicím. Pokud si 160cm chlapík s hmotností 70kg pořídí 13ft pruty s testovací křivkou 3,5lbs, dá se více než předpokládat, že se s nimi hodí o poznání méně, než s 12ft pruty s testovací křivkou 3lbs. Abychom využili vlastnosti blanku, musíme ho při náhozu dostat do „komprese“ tak, aby blank olovo „vystřelil“. Výběr vhodného prutu je zkrátka věcí značně individuální.

Prut určený k dalekému nahazování by měl mít spíše špičkovou akci a tužší spodní část, tedy tzv. páteř. Nevhodné jsou tedy pruty s průběžnou tzv. parabolickou akcí.

Hodně rybářů řeší, zda je potřeba mít prut osazený sadou velkých oček, kdy první má průměr 50mm. Nebudu tvrdit, že je to pro daleké hody nezbytně nutné, ale jistou výhodou to je a nějaký ten metr navíc nám to při hodu přidá. Důležitá je i rukojeť. Její výběr je opět značně individuální a záleží na každém jedinci, jaký typ držadla mu vyhovuje. Osobně dávám



přednost celokorkové nebo celoduplonové rukojeti, neboť se díky vyššímu průměru dobře drží

i při silových hodech, nekloužou a oba materiály jsou příjemné do ruky. Někdo zase dává přednost

Troufám si tvrdit, že s dalekým nahazováním má stále většina rybářů poměrně značné problémy ...

klasickým děleným rukojetím. Každý musí vyzkoušet, co je pro něj to pravé. Vyloženě nevhodné jsou snad pouze velice tenké rukojeti, které jsou sice v poslední době moderní, ale značně nepraktické a při dalekém nahazování to platí dvojnásob.

Nejdůležitější vlastností našeho nahazovacího prutu je ale naše víra v jeho kvalitu a v to, že když se do něj opravdu naplno opřeme, vše vydrží a nebudeme držet v ruce prut o jeden díl „bohatší“. Skutečně je to nesmírně důležité. Řadě rybářů jsem otevřel oči tím, že jsem vzal jejich prut a švihl s ním vši silou. Nevěřili, že by to jejich prut mohl vydržet, ale já věděl, že to není vůbec žádný problém. Kvalitní kaprový prut bez výrobního kazu nikdy nezlomíte náhozem, pokud nebudete používat extrémně těžká olova, která se pochopitelně pro daleké nahazování ani nehodí. Věřte svému prutu a budete házet daleko...

Důležitý je i naviják. U něho klademe důraz zejména na dobré ukládání vlasce, které by mělo být co nejrovnoměrnější. Výhodou je kónická cívka, ze které se vlasec odvíjí s menším třením. Někteří rybáři jsou přesvědčeni, že k dalekým hodům je potřeba ten největší naviják. To je však velký omyl. Ideální jsou středně velké navijáky s menšími průměry cívk, protože vlasec pak při odmotávání tvoří menší smyčky a hod se tolik nebrzdí třením vlasce v očkách prutu.

Vlasec x pletenka

Souboj vlasce s pletenou šňůrou jsem již jednou rozebíral v článku o dalekém zavážení. Nějakou dobu jsem zkoušel používat tenkou pletenou šňůru i při chytání na odhoz. Výsledky byly zajímavé. S kvalitní kulatou pletenou šňůrou o nižším průměru se dá házet opravdu velice daleko, možná až o desítky



**TOHOTO VELKÉHO LYSCE JSEM ULOVIL
NA NÁHOZ 120 METRŮ OD BŘEHU**



metrů dále než s vlascem nějakého přijatelného průměru (průměr nižší než 0,22mm je pro kaprařinu prakticky nepoužitelný). Výhodou je i perfektní a okamžitý kontakt s montáží díky neprůtažnosti šňůry. Hrozí však vyšší riziko

vyřezávání ryb, problémem může být i vzplývavost šňůry, kdy se nám například při silném větru nabalují snadněji na pletenku nečistoty a je pak velmi obtížné normálně lovit. Při lovu s pletenkou je vhodné používat měkké pruty, které částečně nahradí pružnost vlasce,

lépe jsou tak tlumeny výpady ryby a snižuje se riziko vyříznutí háčku. Použití tvrdého prutu a pletenky není k rybám příliš šetrné. Pokud se skutečně rozhodnete pletenou šňůru na odhoz používat, připravte se na některé zvláštnosti oproti chytání



**HELIKOPTÉROVÁ MONTÁŽ JE
PRO DALEKÉ NÁHOZY IDEÁLNÍ**

s vlascem. Jednou z nich je např. téměř nutnost používání backleadů, extrémně silné záběry a zdolávání, při kterém cítíte každý pohyb ryby, vyšší ztrátovost ryb během zdolávání apod. Ačkoliv jsem s používáním pletenky na nához nebyl vyloženě nespokojený, vrátil jsem se zpět ke klasickému monofilním vlasům. Ty se vyrábějí i v mnoha verzích, určených pro daleké náhozy (označované jako „long cast“ nebo „long distance“). Takový vlasce by měl být co nejměkčí, velice poddajný a hladký. Průměr závisí na podmínkách dané lokality a

potřebné vzdálenosti nahazování, ale jak jsem již zmínil, nikdy bych nešel do průměru nižšího než 0,22mm. Už i tak je takový vlasce velice tenký a hrozí reálné riziko přetržení během zdolávání, což pro rybu nevěstí nikdy nic dobrého. Vždy raději nahodte o pár metrů méně a mějte méně záběrů, ale s jistotou bezpečně zdoláte ryby.

Často se vedou spory, jestli je důležité vlasce před nahazováním namočit. Zkoušel jsem porovnávat délku náhozu se suchým a namočeným vlascem a nepozoroval jsem žádný rozdíl, takže si tím lov nekomplikuji. V každém případě používejte na

poslední metry montáže šokovku. Vhodná je buď tenká pletená šňůra nebo vlasce o průměru 0,35–0,45mm. S pletenkou to létá o něco lépe, vlasce je zase příjemnější pro ruce a při zdolávání u břehu. Pokud budete používat pletenku, nezapomeňte na ochranu ryb a použijte hadičku nebo kus silného vlasce nad olovo, aby tenká pletenka nepoškozovala při zdolávání ploutve a tělo ryby.


„Použití tvrdého prutu a pletenky není k rybám příliš šetrné.“



„Můj oblíbený návazec pro daleké hody se skládá z fluorocarbonu a háčku s rovným očkem“

Montáž

Montáž je nesmírně důležitá při každém způsobu rybaření a při lovu dalekém nahazování obzvlášť. Musí mít nejen skvělé letové schopnosti, ale navíc musíme mít jistotu, že se během letu nezamotá, bude mít dobré zasekávací schopnosti a bude dostatečně odolná. Skloubit tyto požadavky není úplně jednoduchá záležitost, ale není to ani zcela nemožné. Osobně dávám při dalekém nahazování přednost helikoptérové montáži. Zejména za poslední rok jsem si ji skutečně maximálně oblíbil. Skvěle létá, nemotá se a zasekávací vlastnosti má uspokojivé. Je třeba při jejím sestavování přemýšlet a sestavit ji tak, aby v případě utržení s sebou ryba nevláčela celou sestavu a byla schopná se jí zbavit. Helikoptéru vážu z těžké šňůrky Core Zero o délce cca 1m, kterou spojuji speciálním uzlem s kmenovým vlascem. Poté na šňůru navleču tungstenový heli/chod korálek, který nechám cca 10cm od



První naváděcí očko o průměru 50mm
nám pár metrů může přidat

MIKBAITS

spodního konce šňůry. Následně na šňůru navleču rychlovýměnný helikoptérový obratlík s návazcem a pod něj helikoptérové pouzdro. Na konec navážu olovo, přes jehož obratlík natáhnu helikoptérové pouzdro a montáž je hotová.

Návazce pro daleké hody používám ztužené, často v celé délce. Nejlépe se mi osvědčil návazec ze slabšího (15–25lbs) fluorocarbonu, na který navážu háček s rovným očkem a vlas navážu přes kroužek ze slabé pletenky. Takový návazec se mi nikdy nezamotá, pro těžko odhalitelný a obtížně se mu ho zbavuje.

Důležitý je i tvar olova. Ten musí být co nej aerodynamičtější. Vhodné jsou podlouhlé tvary kapky, hrušky apod. Olovo by mělo být vybaveno obratlíkem, který se skutečně otáčí.

Technika náhozu

Technika nahazování je velice individuální věc a každý rybář má

zažitou tu svou, která mu vyhovuje nejvíce a na kterou je zvyklý. V každém případě bychom ale měli dodržovat pár základních bodů, které popíšu z pohledu rybáře, který drží vlasce u navijáku pravou rukou (takových je většina). Při nahazování stojíme vykročení levou nohou směrem dopředu, prut máme nad pravým ramenem, levá ruka je natažená a drží koncovku prutu, pravá drží prut za nohu navijáku a na ukazováčku drží vlasce. Díváme se na orientační bod, jehož směrem chceme nahodit a který by měl tvořit přímku s naším prutem. Délku vlasce od olova ke špičce prutu volím cca polovinu délky prutu nebo trochu méně. Důležité je nechávat si stále stejnou délku, jediné tak se naučíme házet opravdu daleko a stále stejně. Olovo za zády lehce rozhoupu a v momentě, kdy se dostane do tzv. mrtvého bodu, tedy do stavu, kdy

přestane klesat a ještě nezačne stoupat, švihnu vši silou. Přitom přenesu váhu na levou opěrnou nohu. Vlasce z prstu pouštíme v době, kdy prut svírá s hladinou úhel cca 45° a takto ho držíme po celou dobu letu. Pouze těsně před dopadem montáže špičku prutu zvedneme a vlasce lehce přibrzdíme. Vlasce se tak srovná, napne a my cítíme, jak olovo dopadne na dno.

Je třeba brát v úvahu, že je řada faktorů, které ovlivňují délku našeho náhozu. Velice důležitým faktorem je například velikost nástrahy. Několika milimetrový rozdíl ve velikosti nástrahy může způsobit rozdíl v délce náhozu v řádech několika metrů.

I sebemenší PVA přívěs zkrátí délku náhozu o desítky metrů.

Důležitý je pochopitelně i směr a síla větru. Takže teorii máme zvládnutou. Teď nastává ta těžší fáze – přenést ji do praxe.

Doporučuji zajet čas od času někde na pole či louku a tam si trénovat. Jedině cvikem si totiž zažijete tu svoji správnou techniku a grif. Uvidíte, že se budou vaše náhozy postupně prodlužovat...

Mikbaits® - Michal Kučera, Podlázky 110, 29301 Mladá Boleslav
tel. +420 602 440 325, michal@mikbaits.cz, www.mikbaits.cz

nejlepší volba pro chytání velkých kaprů

Gangster

NOVINKA
Gangster
v soli



www.facebook.com/Mikbaits, klikněte na "to se mi líbí"
a získáte horké informace o připravovaných novinkách a akcích Mikbaits

Join us on
Facebook



G3 Losos Caviar
Black pepper
Gangster 1kg
20mm
Min. trvanlivost: 12/2014 B 059

Taska

Tackle Redefined

Katalog novinek v pdf

k zaslání na michal@mikbaits.cz,
ke stažení na www.mikbaits.cz



DALŠÍ VÍKEND NA STEJNÉM MÍSTĚ

Honza Zewlbába Havlíček

Úspěchy z minulého týdne mě nenechaly dlouho na vážkách, zda opět strávím nadcházející víkend na březích mého oblíbeného úseku naší největší řeky. Vidina velkého šupináče mě nadále provází a proto by bylo bláhové nepokusit se jej ulovit. Zejména pokud je možné, že začátkem prosince se již díky venkovním teplotám a hlavně díky nízké teplotě vody nebude moci smysluplně lovit. Je třeba využít každou volnou chvíli pro kladení pastí. Stejně jako minulý týden se mi podařilo místo předkrmit alespoň den předem.

K vodě jsem dorazil relativně brzy, bylo ještě světlo a tak jsem měl dostatek času všechno náležitě připravit. Vyměňuji šokové vlasce a odmotávám několik desítek metrů exponovaných kmenových vlasců. Přeci jen se časté úniky větších ryb přes brzdu navijáku podepisují na jejich vlastnostech. Často se poté kroutí, ztrácejí na nosnosti a v neposlední řadě mohou působit problémy při spouštění zadních olov, zejména za tmy, kdy je to obzvláště nepříjemné. Montáže volím stejné jako minule, tedy

kompletně ztuženou šňůrku a špičkově ostrý háček velikosti 6. Návazce dělám raději delší, přeci jen jsem na řece. Navíc nemám v oblíbené, když se olovo při zdolávání pohybuje příliš blízko kaprově hlavě. Jako nástrahu volím opět 1x18mm kuličku postavenou na mixu Fish s kombinací Brusinka/Caviar. Tento mix je z hrubších komponentů a jeho porézní struktura zajišťuje dobrou práci a vymývání i při nízké teplotě vody, která se nyní pohybuje mezi 7°C až 8°C. Pro zvýšení atraktivity přidávám ještě obalovací pastu



stejně příchutě.

Volba místa je díky výsledkům z minulého týdne víceméně jasná, jen musím najít nějaké produktivnější místo pro pravý prut. První montáž tedy opět putuje do hloubky kolem 4,5m, zhruba do poloviny šířky toku. Druhou umísťuji o 20m dále po proudu, ale blíže ke břehu. Hloubka zde může být kolem 5 až 5,5m. Průtok není nijak velký a tak využívám možnosti použít zadní olova, abych měl jistotu, že zbytečně nepovedu vlasce vodním sloupcem.

Místo pro zázemí připomíná spíše bahenní lázeň, ale to mi až takové vrásky nezpůsobuje. Spíše mě trochu vystraší informace od kolegy, který chytal cca 500m po proudu v průběhu týdne a podařilo se mu ulovit pouze jednoho kapříka kolem 3kg. Spolupráce ze strany obyvatel vodní říše tedy spíše vážla. Už od příjezdu jsem tušil, že to bude spíše výprava o jednom, maximálně dvou záběrech a nasvědčovalo tomu i počasí. Nefoukal téměř žádný vítr, voda byla jak zrcadlo, na hladině nebyla znát žádná aktivita. Doufal jsem alespoň v záběr.

Naštěstí jsem na něj nemusel dlouho čekat, z příjemného rozjímání v průběhu večera mě probírá ostrá jízda. Kapr rychle ujíždí kamsi do neznáma. Zvedám prut, cívka navijáku stále cvaká. Mírným tlakem na cívku zvyšuji odpor a po chvilce kapra obracím a začínám pozvolna navíjet. Cítím však, že se mi backlead zahákl za nějakou vázku a vlasce směřuje od špičky prutu kolmo dolů. Snažím se jej všelijak vyháčkovat, povoluji vlasce a všemožně potápím prut na všechny strany, bohužel však bezúspěšně. Kapr hobluje kmenový vlasce o vázku tak dlouho až praská.



Věřím, že boční bezpečnostní závěsky v takovýchto případech plní svůj účel, a že se kapr dokáže olovené zátěže jednoduše zbavit. I z tohoto důvodu nepoužívám do závěsek kolíček na zajištění zátěže, ale nechávám je pouze silou zastrčené v obratlíku. Kapr při záběru vyrazí závěsku a ze zátěže pevné se stává zátěž průběžná. Kladu též důraz na velikost uzlu mezi kmenem a šokovým vlascem. Závěska jím musí vždy bez potíží projít. O bezpečí a zdraví kapra tedy starost nemám. Věřím, že se několika metrů vlasce bez zátěže dokáže snadno zbavit.

Druhý den se neděje vůbec nic, kromě pozorování hejna asi 60 ks kormorána, který si pro přechodné bydliště vyhlédl stromy na protějším břehu. Věřím, že se mi podaří přelstít nějakou rybu i v průběhu dne, proto nastražuji na oba pruty panáčka z 18mm potápivé kuličky a přidávám k ní 12mm popku. Nechci, aby se panáček zdvihl ode dna, jde mi spíše o kritické vyvážení nástrahy a díky fluoro barvě plovouček i o jistou míru vizuální atraktivitu. I tak ale zůstávají oba pruty bez povšimnutí od cílové ryby až do tmy. Za soumraku přezbrojují oba





na samostatné potápivé nástrahy a vysílám zpět na zteč. Backleady po včerejším fiasku raději vynechávám. Vlasce nechávám volnější, zátěž na swingerech nastavuji minimální.

V průběhu večera chytám jednoho šupináče kolem 8kg, který je však chabou náplastí za páteční prohraný souboj. Rybu rychle pouštím z podběráku bez zbytečné manipulace na břehu. Doufám v ještě jeden záběr od ryby z kategorie alespoň 10kg plus. Nechám si o nich zdát.

Brzy ráno se však sen stává skutečností. Jízda na levý prut položený na hraně koryta, cívka se rozjíždí závratnou rychlostí. Nechce se mi tomu uvěřit. Nad vodou se válí taková mlha, že prakticky ani nevidím, kudy vede vlasce od prutu a zdolávám kapra spíše podle citu. Vůbec se mu nechce ke břehu, natož aby se vyloupil na hladinu. Postupně se přetahujeme už asi dvacet minut, když se mi ho v ranním světle podaří poprvé zahlédnout. Je to velký lysec! V tu chvíli netuším, že tento první pohled byl na dlouhou dobu zase posledním. Začíná se rozednívat, což i přes tlustou mléčnou mlhu usnadňuje zdolávání. Stále se však

„Druhý den se neděje vůbec nic, kromě pozorování hejna asi 60 ks kormorána, který si pro přechodné bydliště vyhlédl stromy na protějším břehu“

Stále se však přetahujeme o uzel od šokovky, řádně se mi klepou kolena. O takovou rybu přeci nesmím přijít. Historka má naštěstí pro mě šťastný konec, řádně unavený kapr lehce vklouzne mezi ramena podběráku a mě zaplaví neuvěřitelný pocit zadostiučinění a blaha.

Přál bych to zažít každému slušnému lovcí.

Váha po odečtení vážící tašky ukazuje 14,9kg. Děkuji Sergejovi,

který neváhal a na požádání mě i v brzkých ranních hodinách přijel obratem vyfotit. Po zbytek výpravy již jen odpočívám a začínám pomalu balit, abych nemusel vše řešit na poslední chvíli.

Konec sezóny 2013 je za dveřmi. Pokud ta moje skončí s tímto výsledkem, budu spokojený. Každopádně to ale budu ještě zkoušet, dokud dovolí podmínky.

Úspěšný závěr sezóny všem.



INFINITY BAIT[®]



IFB
HIGH QUALITY BAITS

LETNÍ VZPOMÍNKY

Přemysl Čejp

Je tomu již pár měsíců vzad. To byl čas, kdy jsme si stěžovali na horké letní dny. Vyhlíželi podzim, kdy kapři futrují, aby v klidu přežili zimu. Těšili se na zvýšenou kapří aktivitu. Na ty chvíle pohody, kdy se ze břehů vytratí koupáči, naháči, kempaři, sváteční rybáři. Ten čas, kdy u vody vydrží ti nejotrlejší. Jenže i ten čas je pryč a při pohledu z okna na sněhem zaplácané stromy. Tmavé dny, trávené prohrabováním fotek z výprav. Jsem našel zapomenuté fotky z jedné letní horké výpravy. Byl to srpen. Měsíc největších veder. Kapří aktivita v



takových dnech nebývá zrovna nejlepší, ale nedalo nám to a i přes nechutná vedra jsme jeli. Nešlo ani tak o big úlovky. Spíše jsme si chtěli jen zrelaxovat u prutů. Popovídat s přáteli. Opéct buřta. Nechat se poštipat komáry. Rušit se žabím skřehotáním. Prostě být na chvíli v přírodě.

Po klasickém rozmístění přístřešků, noclehů, prutů, jemného zakrmení. Došlo na ohýnek a buřty. Co si budeme povídat. Ať si říká kdo chce co chce, buřt na klacku je stejně klasika :o)) Do večera se nic neděje, co se týče kaprů, ale ani jsme si toho nevšimli. Až těsně



před západem slunce, má Ondra první záběr. Vyklube se z toho krásný šupík. Krásná ryba. Po setmění zdoláváme jen pár menších kapřích dorostenců. Ráno neleníme a ve 4 už máme nahozeno. Ondra přikrmuje. Já se chci ještě povalovat, takže jim nic nedám. No a taky to podle toho vypadá. Ondra se musí několikrát vysoukat ze spacáku, aby umlčel hlásiče. Kapřici 5-7kg mají ráno mlsnou. Po čase, kdy už mě to válení přestává bavit. Nelením, vylezu, přehodím, nakrmím 1-2kg koulí, a není tomu ani půlhodinka a už lezu s podběrákem do vody. Byť dorostenci, ale krásní čistí kapři. Čím výše je však slunce nad námi, tím méně je záběrů. Přes poledne je prakticky klid. Tedy až na koupáče, ale co by i jim patří břehy.



**„Spíše jsme si chtěli
jen zrelaxovat u prutů.
Popovídat s přáteli.
Opéct buřta“**

K večeru s námi začne cloumat chuť lovce, a tak razantněji přikrmujeme. K nástraze PVA, obalovačka, dip, prostě se klasicky snažíme nástrahu co nejvíce nabužit. Což se s přibývajícím večerem ukazuje jako velké plus. Na to, že si ostatní stěžují, že to nejde. Nám to začíná slušně jezdit. Sice žádní obři, pr. 5-10kg. Ale vše krásné ryby. V těchto parných dnech je i toto úspěchem. K večeru Ondra zdolává jednoho krásného skoro dvanáctikiláka. Ráno rychle dokrmujeme. Před obědem si plánujeme odjezd, a tak chceme ještě chytit nějaké kapry. S pravidelným zakrmováním není o záběry nouze. Balíme stylem, kapr, balení, kapr, balení, kapr balení, až by se jednomu nechtělo domů :o) Nedá se nic dělat, takových dnů snad ještě bude No, a však bylo. Bylo i hezčích. Bylo i větších. Bylo i chladnějších, ale léto je léto :o)



Bejs Fish



S námi se na rybách nenuďte ..

- Boilie je sestaveno ze složek, které toto boilie řadí mezi top produkty.
- Boilie již prošlo úspěšným testováním jak na svazových, tak soukromých vodách.
- Boilie vhodné jak na krátkodobé, tak i na delší výpravy.

Bloody-Crab

Nová řada boilie, která nenechá chladným žádného kapra ...

Boilie v dipu



69,-

Obalovací pasta



69,-

amino-DIP

210,-

Sweet DIP

119,-



Boilie směs

od 120,-



Booster



129,-

POP-UP



169,-

**Tekutá
potrava**



od 119,-

Boilie

od 190,-^{1kg}



www.bejsfish.com

INFINITY BAIT[®]

HIGH QUALITY BAIT[®]



www.infinitybaits.cz



MILK CREAM - NHDC

HOTOVÉ BOILIES / BASIC MILK CREAM / NHDC

Basic Milk team/NHDC boilie je produkt určený zejména ke krmení. Díky své přijatelné ceně nám umožňuje použít větší krmné kampaně za přijatelnou cenu. Toto boilie má sladkou příchuť a je předurčeno k boosterování pomocí sladkých ovocných Spice boosterů, nebo Liver aktivů. Obojího je, díky své pórovité struktuře, výborným nosičem. Toto boilies navzdory nízké ceně obsahuje všechny potřebné složky, aby bylo pro kapra zajímavou potravou. Obsahuje jen komponenty, které jsou pro kapra dobře a rychle stravitelné, čímž se vyhneme nechtěnému překrmení lovného místa.



ANANAS/BUTYRIC ACID

SPICE AMINO DIP - ANANAS/BUTYRIC 100 ml

Ananas/butyric acid je dip, který kombinuje sladkou vůni ananasu a silné aroma kyseliny máslé. Kyselina máslá ovlivňuje celkovou vůni, která se tak pro ryby stává zajímavější. Tyto dipy jsou vhodné k celoročnímu použití, ovšem jejich síla se projevuje zejména na jaře a podzimu až zimu. Jsou tedy určeny i do té nejstudenější vody. Účinné jsou stejně na tekoucích i stojatých vodách. Vynikajících výsledků jsme dosáhli, již po několikahodinovém dipování.

www.infinitybaits.cz - HIGH QUALITY BAIT[®]

A large photograph of a man wearing a black cap with "IMOTHEP" on it, holding a very large carp fish. The fish is silver and yellow. The background is white.

IMOTHEP
carpbait[®]

BIG CARP

SPECIALIST

Výprava na Labe při extrémním průtoku

David Jansta

Začal víkend a já měl ještě dvě sichty před sebou. Každou hodinu co jsem sledoval počasí a průtok Labíčka jsem byl zdrcen, protože stále pršelo a průtok Labe stoupal. Pomalu jsem začal uvažovat, že mojí výpravu zruším, ale jsem člověk, který se nevzdává, proto jsem si na Labi vytipoval jedno místo kde se dá chytat i při tak velkém průtoku. Když jsem konečně hned po práci dorazil k vodě, tak jsem se zaradoval, protože se tam voda krásně točila a věděl jsem, že se tam kapřiči budou zdržovat. Na nic jsem nečekal a začal jsem zakrmmovat kuličkami Cheops red. Na háček

jsem použil také Cheops red s popkou v dipu exkluziv Cheops red, ale do půlnoci záběr nepřišel. Druhý den jsem hned po ránu nahodil a dokrmil, ale počasí opět moc nepřálo. Průtok se stále držel hodně vysoko a do toho začal foukat vítr, který navál do vody hodně nečistot, který se začal chytat na vlasec a já musel každé tři hodiny přehazovat. Naštěstí se počasí do večera uklidnilo. Záběr přišel až následující den hned po ránu a potěšil mě 8kg šupík.

Ten mě nakopl a začal jsem každé tři hodiny dokrmovat lovné místo, ale do půlnoci už další záběr nepřišel. I když jsem měl jít další den na noční, tak i přes to jsem

vstával ráno ve čtyři, abych nahodil. Na záběr jsem si počkal hodinu a potěšil mě malinkej kapřík, který měl jen 4,5kg.

Po dalším náhozu jsem únavou usnul, ale za chvíli se ozývá opět příposlech a já na nic nečekal a zasekl. Už po prvních vteřinách zjišťuji že se přetahuji s něčím větším. I když jsem byl rozespalý nenechal jsem se obelstít krásným šupíkem. Ručička váhy se zastavila na 14,40Kg.

Touto zprávou chci poděkovat firmě Imothep. Díky jejím produktům mám nezapomenutelné zážitky.



Imothepeem na Ebru

Robert Velas

Zasílám Vám největší ryby týdenní říjnové výpravy na horní přehradu řeky Ebro. Dostal jsem na test od kolegy vaše koule Cheops red - brusinka-oliheň a Egypt ice butiric - vanilka. Panovaly tam celou dobu 30ti stupňová vedra, ale kapři brali dobře. Egypt ice jsem úplně vysadil. Byla moc teplá voda.

Krmil jsem málo v malém prostoru. Jen po každém záběru pár kuliček. Bylo zajímavé, že v noci jsem měl jen jednu rybu. Pravidelně ryby přes poledne šly na pop-up. Vaše boilie jsou super.

Nejmenší ryba 9 kg. Nejčastěji ryby 15kg plus . Největší kapři výpravy 21 kg 98 cm a 16.5 kg 95 cm. Už se těším na další druhy, které otestuji na jaře. A to jak u nás, tak na deltě Ebra, kde jsou 30 kg kapři.



Zlatí kapři ze stříbrné Mary - 1

Michal Kučera

Poohlédnu-li se několik měsíců zpátky, vybavím si malebnou pražskou hospůdku, akci pořádanou kluky z Kapří pohody a jeden z bodů programu, který se zabýval Kaprařským Maratónem na Liptovské Maře. Musím se přiznat, že můj prvotní náhled na tyto závody byl negativní. Už ani nevím, co ve mě zlomilo rozhodnutí se jich zúčastnit. Možná to bylo těch pár piv, které jsem měl v sobě, možná spíš skutečnost, že se mi zamlouvala myšlenka volného výběru místa, bez ošidného losování. Na Kaprařský Maratón jsem od té doby prakticky

zapomněl. Až pár dní před začátkem mi bouřlivá diskuze na internetu připomněla, že se kvapem blíží. Míhalo se to tam názory, že závody už jsou vlastně rozhodnuté, protože nejlepší místa jsou dávno obsazena. Navíc to tam prý mají tito rybáři natolik zakrmené a všechny ryby stáhnuté, že všichni, kteří přijedou na poslední chvíli, jsou prakticky bez šancí na dobrý výsledek. No, dvakrát povzbudivé to nebylo, ale osobně mám raději takovéto výzvy, kdy o úspěch musíte tvrdě bojovat, než když vám to samo spadne do

klína. A tak jsem si s tím moc nelámal hlavu. Začal jsem sledovat předpověď počasí a směru větru na Maře, abychom měli k čemu přihlédnout při výběru stanoviště. S partákem Karlem jsme ještě narychlo sehnali řepku a vyrobili boilie. Na další přípravy už nebyl čas, protože závody začínaly za dva dny a my si chtěli alespoň jeden nechat na prohlídku revíru. Naházeli jsme věci do auta a vyrazili směr Liptovská Mara. K ní jsme přijížděli až pozdě v noci, a tak jsem raději zavolal kamarádovi, abychom zbytečně nebloudili. Lubo už nás čekal s vychlazeným pivem



já jsem zase přivezl uzené koleno, takže přivítání na Maře bylo jak se patří. Ráno jsme začali obhlížet revír. Nejprve v okolí Lubova místa, což bylo někde poblíž obce Hliníky. Na první pohled to vypadalo nadějně, protože sem už několik dní vál silný vítr, který kalil příbřežní zóny. Moc volných míst tam sice nebylo, ale při troše dobré vůle by se sem tam nějaké našlo. Velmi se nám zamlouvala jedna špička. Byla sice už obsazená, ale podle rozhraní zkalené a čisté vody bylo patrné, že se táhne daleko do vody a že bychom se na ni při vyvážení nějakých na 200 až 250m mohli taky dostat. Pro jistotu jsme vzali pruty, bivak a obsadili místo vpravo od špičky. Ještě než jsme přinesli a rozdělali člun, usadil se malý kousek vedle další soutěžící. Loď měl připravenou během chvilky a tak se dostal na vodu dříve než my. Jenže co se nestalo. Okamžitě se dostal do ostrého konfliktu s partou, která pobývala na špičce. Nemusel jsem dlouho domýšlet, jak bychom dopadli my, neboť jsme byli uprostřed mezi nimi! „Tak tady to nepůjde, já se tu do krve s nikým hádat nebudu,“ říká Karlovi a začal jsem rovnou přenášet věci o 500m na opačnou stranu od Luba. Tam sice jedno menší místo bylo, ovšem při mapování dna jsme nenašli nic zajímavého. Pro jistotu jsme požádali kamarády, aby nám to tam do večera podrželi, kdybychom nic lepšího nenašli, ale oběma nám bylo jasné, že tady pravděpodobně neskončíme. Naložili jsme člun na auto a začali objíždět přehradu. Chtěl jsem prozkoumat především oblast okolo přítoku a také tzv. štěrky, protože podle předpovědi se měl

za pár dní stáčet vítr tímto směrem. Kousek před Liptovským Mikulášem jsem zahlédl odbočku, kterou jsme se dostali téměř až k vodě. Hned zkraje jsme tu narazili na kamarády z Čech, kteří zde pobývali už několik dní. Měli nachytané pěkné ryby, což byla určitě zajímavá informace. Horší bylo, že nikde v jejich okolí jsme nenašli místo, jaké bychom si představovali. Vlevo od nich byl vysychající přítok, vpravo do nich

jiný soutěžící Pali s manželkou, a pak už jen Ondrášovské molo s chytajícími domorodci. Přesto nám to nedalo, sedli jsme do člunu a celou oblast zmapovali. Pokud jsme tu někde poblíž chtěli zůstat, měli jsme několik možností, ovšem žádná z nich se nejevila jako tereno. Z protilehlé špičky vytvořené nízkým stavem vody bychom byli odříznutí, podobnou nevýhodu mělo i místo vlevo od kluků směrem k přítoku. V úvahu





přicházelo také místo vpravo od Paliho, tj. těsně před molem. Asi by nebyl problém se tam vmáčknot, ovšem připadalo mi to nefér, protože bychom tím Paliho, který tam byl dřív, dost omezili. Než jsme se rozkoupali, přijela česko-slovenská dvojice Petr s Marcusem, která bleskurychle obsadila místo směrem k přítoku. Tím se naše manévrování značně zúžilo. Proto jsme se nakonec rozhodli posunout se až za Ondrášovské molo, kde nebyl široko daleko nikdo. Nebylo to co jsme si představovali, protože původní koryto tu bylo vzdáleno zhruba 500m od břehu, zatímco na místech vlevo od mola jej měli na 150ti metrech. I proto jsem stále váhal, jestli se tu usadit, nebo dál pokračovat v objíždce

Mary. Dalekohledem jsem zkoumal protější „štěrk“, o nichž jsem taky uvažoval. Byl bych se sebral a jel to tam prozkoumat, ale zdály se mi dost plné. Tak, a teď babo radí! Baba poblíž nebyla proto jsem se zeptal Karla: „Tak co, chceš tu zůstat?“ Karel obvykle nebývá příliš rozhodný, ale tentokrát se poměrně jasně a stručně vyjádřil: „Jo, chci!“ No a tak jsme začali vybalovat.

Do začátku závodů zbýval ještě den, pozici jsme zatím neměli nahlášenou a já stále zvažoval, jestli jsme vybrali správně. Bylo mi jasné, že s kluky vlevo za molem nemáme šanci držet krok, protože i kdyby nám to šlo stejně jako jim, bude hrát dálka v náš neprospěch. Navíc před námi neustále jezdily motorové skútry, jachty,

plachetnice, prostě byl tam ruch jak na Matějské pouti. Přes den jsem prakticky ani nemohl vyvézt prut, neboť by mi při zpáteční cestě někdo nabral vlasec na vrtuli. Měl jsem sto chutí sebrat se a vypadnout jinam, ale nakonec jsem se smířil s tím, že teď už těžko vybereme něco výrazně lepšího, a tak jsme nahlásili stávající pozici, kterou už nebylo možné měnit. Tím však naše trable nekončily. Několik hodin před závodem jsem si všiml, jak nějací rybáři na člunu s benzínovým motorem přijeli k jedné naší H bojce a začali ji smotávat. Úplně ve mě hrklo. Skočil jsem do člunu a pádloval směrem k nim. Ruční pohon však nebyl tak rychlý, takže než jsem dorazil, byla bójka už kus stranou a rybáři padesát metrů od ní. Přijel



jsem k nim a zeptal se jich, proč mi posunují bójku, ale oni se mi jen vysmáli, že na mou vůbec nesahali, že si tam dávají svoji. „No to snad ne?!!“, začal jsem pění. Vpravo byl první bivak nejméně 500m od nás, my to máme natažené co nejvíc doleva podél mola a oni si to dají přímo přede mě! Teprve ze břehu jsem zjistil, že jejich bójka je dokonce mezi mojí levou a pravou, akorát 50m za nimi, kde začínalo koryto. Na stejné hraně jen o kousek dál měl bójku i Karel. Ten z toho byl tak na větvi, že zprvu chtěl hned jet domů. To se ještě umocnilo tím když ho skoro každou čtvrt hodinu rybáři chytající z mola přehodili a začali mu vytahovat vlasce. Opravdu to vypadalo, že se vše spiknulo proti nám. Když jsem se z těch všech šoků uklidnil, začal jsem přemýšlet, jak budeme vnadit. Znovu jsem několikrát podrobně zmapoval hranu bývalého koryta. Pořád jsem jezdil sem a tam, až jsem objevil něco, co mě přimělo posunout Karlovu bójku o 50m stranou. Na první pohled to tam vypadalo úplně stejně, takže se Karel hrozně

divil, proč to dělám, ale nějaký šestý smysl mi říkal, že kapři by mohli do koryta vjíždět a vyjíždět právě tudy. Hrana tu totiž byla nepatrně pozvolnější, jakoby se lámala nadvakrát, navíc bahenní nános tu byl částečně odlišný než opodál. Dohodli jsme se, že toto místo budeme silně krmit řepkou a samozřejmě i boiliem. K těmto účelům jsme s sebou měli kolem 30kg BigMiKsu. Původně jsem sice chtěl vsadit na osvědčené mixy Magická Oliheň či Královský losos, ale nakonec jsem se rozhodl vyzkoušet tuto připravovanou novinku, která se při testech jevila skvěle. Kromě toho jsme s sebou vezli po jednom až dvou kilech Patentky, Olihně a Ananasu, abychom měli i jiné alternativy. Horší to bylo s mým lovištěm, které se nacházelo 50m před korytem. Na první pohled sice vypadalo zajímavěji, protože tu byly kamenné homole vystupující 1,5m nade dno, ovšem téměř permanentně tu kotvil nějaký vláčkař, který líčil na candáty. Vypadalo to, že jediná šance na záběr od ryby (záběry od

vláčeného twisteru či mrtvé rybky přicházely celkem pravidelně) tu bude v noci. Proto jsem tu raději příliš nevnadil, pouze jsem okolo každého prutu rozhodil jen dvě, tři hrsti kuliček, ke každému jiný druh. Vzhledem k velké vzdálenosti jsme se rozhodli použít tzv. kamenné montáže, při nichž je olovo nahrazeno velkým kamenem. Ten při záseku vypadne z gumičky a ryba se pak snadněji zdolává. K tomu jsme použili 40 – 50cm dlouhé pletené návazce pevný háček č.4. Protože na většině našeho loviště byl nános, dali jsme vždy minimálně jeden prut na panáčka. Plovoucí boilie jsem naštěstí měl s sebou v dostatečném výběru. Ke sladkým příchutím jsem si vzal Ananas od CC Moore, k rybím Odyssey XXX od stejné firmy a Squid Octopus od Black Label Baits. V sobotu v poledne začaly závody a nic nenasvědčovalo tomu, že by se naše situace měla v nejbližší době zlepšit. Před námi probíhaly závody plachetnic, sem tam projel skútr, zleva místní rybáři, co nám nejméně 2x do hodiny dělali záběr a zprava zase ti soutěžící, kteří tam s motorem okolo našich bójek co chvíli převáželi udice. Podle toho vypadaly i naše počáteční úlovky. Všude se to poměrně slušně rozjelo, jen my ani potah. Večer naštěstí ustal ruch a v devět hodin můj pravý hlásič jednou nesměle pípl! Hned jsem byl u prutu, rychle navinul co nejvíc vlasce a zasekl. Síla ryby byla ovšem taková, že to se mnou i na tu dálku málem praštilo o zem. „Karle jedem, to bude pořádněj macek!“


Pokračování příště ...

UŽ TUHNE

Zdeněk Mašek

Podzim už je v plném produ a zima čím dál tím větší, proto jsem začal jezdit na kratší výpravy. Objel jsem místa, u kterých vím, že může přijít nějaký ten záběr. Tentokrát jsem si vybral menší zapomenutý rybník, u kterého je krásné, že tam skoro nikdo nechytá. Dobré také je, že nevím co zde ještě plave za krasavce a s každým soubojem netrpělivě čekám, co vytáhnu za rybu.

Na tuhle kratší vycházku jsem si sebou vzal boilie Salmon infinity, silně naboostrovaný v boostru stejné příchutě. Po příjezdu k vodě jsem se znepokojil krásně průhlednou vodou, proto jsem použil kombinovaný návazec s fluorocarbonem. Pod háček jsem dal jednu kuličku Salmona a k tomu 3 kuličky v PVA.



Po nahození jsem ještě přikobroval pár kuliček více do prostoru. Na druhý prut jsem zkoušel plovoucí Carp nuggets v příchuti Banán a Ananas/butyric acid. Vše jsem stihnul ještě před setměním. Noc byla opravdu chladná, ale krásně jsem se zahřál při aktivitě ryb na

Carp nuggety, přes noc jsem měl 6 záběrů a z toho jsem vytáhl 4 kapry. Kapři byly menší, ale potěšili. Ráno mi nakonec přišel záběr i na Salmona a na podložce jsem měl krásného lysce, udělal jsem pár fotek a rychle ho vrátím zpět do hlubin.



VELMI LEHKÁ KAPRAŘINA

Jiří Kadubec

Je to velmi nezvyklé psát o kaprařině v souvislosti s lehkostí. Rád bych představil alternativu ke klasické kaprařině. Několik let rád lovím kapry všech velikostí pomocí match prutu a s průběžným splávkem. Tento typ lovu je velmi zajímavý. Člověk má pocit, že si na prutu 5-15g povodí každou rybu. Ovšem plavaná má ke kaprařině daleko a tak jsem začal praktikovat jiný typ rybaření. Ačkoliv miluji klasický lov kaprů na boilies, který mě vždy potěší, když může člověk „vypadnout“ z běžného koloběhu života do přírody. Klasická kaprařina vyžaduje spoustu času, ale vybavení k lovu. S běžným kaprařským prutem jsem si nikdy menší rybu neužil. Proto jsem se zaměřil na velmi lehkou kaprařinu, která není lehká v duchu provedení, ale co se týče rybaření a zaměření na konkrétní rybu. Takto mohu jít k vodě na pár hodin a vždy si náramně užít s kapříky do 60cm jako kdybych lovil obry nad 20kg. Vybavení a technika lovu je v mnoha případech stejná nebo obdobná, ale je na místě odlehčit vybavení. Výhodou toho všeho je fakt, že si takto příjemně zachytáte na malých rybníčkách či říčkách.

Základní změny

V zásadě je to odlehčení prutů, navijáků vlasců, zmenšení háčků a zaměření se na kvalitní nástrahy, které ryby lákají. Pokud píšete o odlehčení prutů nemyslím tím, že budeme pruty

deformovat, ale využijeme jiné. Napadlo mě to když jsem držel v ruce svůj 3 metrový vláčák na přehradě. Vzhledem k tomu, že mám rád i lehkou přívlač, tak při délce 3 metry má odhozovou gramáž pouhých 15-40g. Což je přesně to zlehčení co jsem potřeboval. Takový prut jsem osadil navijákem co používám na plavanou a to velikostí 2500. Zkoušel jsem osadit i navijákem velikosti 4000, ale jak se ukázalo celá sestava se jen zatížila těžkým navijákem a nebyl k tomu důvod. Budeme lovit na několika metrech rybníka a na říčkách 20-30m i méně. Na co mít 300 metrů silonu na cívce? Zbytečně, pryč s tím.



CAPTION



Občas se uloví i lín nebo menší amur ...

Zátěže

Obdobné odlehčení nastane i v případě zátěží. V mém případě jsem limitován pouhými 40g zátěže do které musím započítat i nástrahu. Není to moc málo? Ne, opravdu není. Při použití slabého a kvalitního silonu se s takovou sestavou dá nahazovat až na neuvěřitelné vzdálenosti. Vždy je však něco za něco a tak je třeba stále počítat s tím, že tento typ lovu je zaměřen na menší kapry. I když zdolání velkých ryb není jen o vybavení, ale hlavně o zkušenostech a citu pro lov.

V případě použití takto lehkých sestav odpadá možnost použití krmítek a obdobných pomůcek

montáže, která obsahuje závaží a nástrahu polekáme méně ryb než při použití krmítka nebo klasické kaprařiny. A při této technice jde hlavně o to rychle dospět k záběrům.

Zmenšení velikosti háčků

Velikost háčků hraje při rybaření prim. Je to jediná součást se kterou se ryba určitě a vždy seznámí. Tím, že použijeme malý typ háčků (z feederu nebo plavané) získáme tak velký náskok nad ostatními rybáři, kteří neřeší podobné věci. A to je to co my potřebujeme.

Nepoužíváme krmítka, jak dostat nástrahu do vody?

Ano je to pravda nepoužijeme krmítka, ale nelovíme daleko od břehu a tak můžeme zakrmit pomocí ruky, což považuji za absolutně nej přesnější vnázení. Ale pokud lovíme dál od břehu nebo krmíme pouze partiklem, tak přijde na řadu prak (v případě nesoudržného partiklu můžeme použít method mix pro zpevnění a nastřelovat tak krmné koule) a nebo se výborně hodí krmná lopatka. Obě tyto pomůcky považuji za ty nejlepší z důvodu přesnosti a samo -

„Klasická kaprařina vyžaduje spoustu času, ale vybavení k lovu. S běžným kaprařským prutem jsem si nikdy menší rybu neužil.“



Kapr je běžným úlovkem ...

samozřejmě i hmotnosti. Prak je lehoučká záležitost. Krmnou lopatku našroubujeme na tyč podběráku a tak máme 2 v 1. Neocenitelná výhoda, pokud hledáte na malém říčce to správné místo a jdete pěšky.

Na co chytat a čím krmit

Zde se dostaneme zpět ke kaprařině. Technika krmení je velmi podobná, ale i nástrahy i návnadu můžeme používat shodnou. Připomínám, že jde o rychlý lov bez dlouhodobého předkrmování a tak krmit boiliesem není nejvhodnější. V tomto případě upřednostňuji partikl a method mix. Případně i

pokrájený či drcený boilies nebo pelety.

Co se týče nástrahy, tak tu vždy podávám na vlasu. Tedy naprosto shodně jako při klasickém lovu kaprů. Jako nástrahu používám boilies standartách velikostí, ale i minipopup či mini boilies. Úspěšná je jako vždy i kukuřice na vlasu, která je výborným tahounem a kapři ji rádi konzumují bez ohledu na velikost. Tedy žádná věda. Stačí se držet klasických kaprařských postupů a lehká kaprařina vám půjde velmi dobře.

Technika krmení je velmi podobná, ale i nástrahy i návnadu můžeme používat shodnou.

Ostatní pomůcky

V tomto přehledu se zmíním o všem co by se mohlo hodit. Zdůrazňuji, že se bude jednat o minimum věcí. Podběrák je nutností bez ohledu jestli je povinný či ne. V tomto případě si vystačíme bohatě s plaváčkovým očkem o průměru 60cm a rukovětí od kaprařského podběráku. Výhoda je, že můžeme rychle z podběráku vytvořit vlnadící lopatku. Vhodná je i podložka. V tomto případě se hodí minimalistická verze. Pouze pěnová s potahem, kterou lze zavinit do ruličky. Vidličku či sedátko při této technice netřeba řešit. Pokud ryby berou moc toho nenasedíte. V opačném případě postačí pod zadkem podložka či svetr. Vše podle gusta. Zapomeňte na tripody. Pořádné vidle tedy vidličky bohatě postačí a ušetří hmotnost bagáže. Elektronické signalizátory záběru jsou další věcí, která není nutná.



Pokud budete lovit na místech kde je skutečně ticho, tak zbytečně jen ryby plaší, ale pokud si je beru, tak zvuk vypínám a sleduji pouze odlehčený swinger a případně i diodu na signalizátoru.

Co říci na závěr

Nemá cenu se v článku zabývat tím, že na místo, které máme vyhlídnuté se snažíme dostat co nejtišeji a nedělat zbytečný hluk. Tato technika je hlavně o radosti z úlovků i menších ryb a současně tak si užít kaprařinu jinak. Jak jsem se již zmiňoval v článku, tak ne na každé vísce najdeme kapry od 10kg výše, ale kaprů okolo 50-60cm se za použití správných technik najde spousta. A věřte, že souboj s lehkým náčiním vám vynahradí.

KAPRPRO

...JEN TO, CO CHUTNÁ

Fluo extrudy

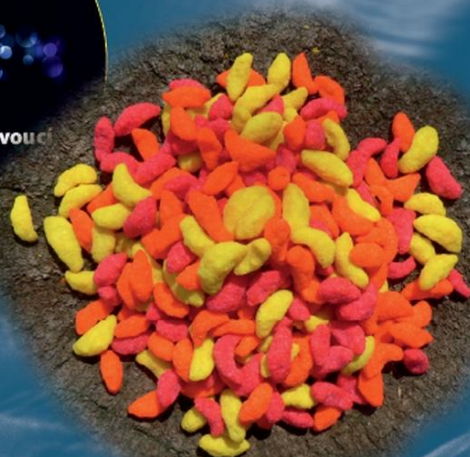
Klasická nástraha v neodolatelém FLUO provedení.
V těchto příchutích:
Med, jahoda, scopex, česnek, robin red, halibut
Dóza 3x90 ml • 145 Kč



Fluo Extrudy

esenciální plovoucí extrudy

3 x 90 ml • 145 Kč



Fluo extrudy

Měkčená plovoucí nástraha v atypickém tvaru měsíce.
Nový, pro ryby neokoukaný tvar a fluo barevné provedení není jedinou předností této nástrahy.
V porovnání s běžnými extrudami tato vydrží ve vodě podstatně déle aniž by ztrácela svoji atraktivitu.
A to především díky speciálnímu výrobnímu postupu a kvalitním tekutým dipům.
V těchto příchutích:
Med, jahoda, scopex, česnek, robin red, halibut
Dóza 200 ml • cca 350 ks • 119 Kč

Řepkáč

Z rohlíku? Ne, to opravdu není.
Proč? Protože není rohlík jako rohlík.
Vynulí jsme vlastní rohlíkové těsto tak, aby boilies z něho bylo ideální.
A proč řepku? Proč ne, když ji kapři milují.
A tak se narodil Řepkáč.
Řepkáč – boilies z rohlíkového těsta, které už při pečení provoní řepka.
V těchto příchutích:
Med, jahoda, scopex, česnek, patentka, halibut, banán, natural, krab, vanilka, perník, játra
Kelímek 100 ml • cca 40 ks • 64 Kč



Betainky

Nástraha vhodná především na tvrdší dno.
Na měkčené betainové kuličky jsme nanесли proteinový obal.
Tím jsme prodloužili životnost ve vodě a především umocnili atraktivitu této nástrahy.
V těchto příchutích:
Med, vanilka, česnek, bílý červ, halibut, robin red, scopex
Kelímek 100 ml • cca 80 ks • 65 Kč



Měkčený rohlíkáč

KAPRPRO s.r.o., 553 42 Zlínka 156 • www.kaprpro.cz



Měkčený rohlíkáč

Po několika letech zkoušek a testování Vám můžeme nabídnout neuvěřitelné.
Měkkou kuličku z rohlíkového těsta, která vydrží ve vodě napíchnutá na háčku více než dvě hodiny ve velice atraktivním stavu.
Tedy pokud Vám ji něco nesežere, což je velmi pravděpodobné.
V těchto příchutích:
Med, vanilka, scopex, halibut, česnek, krab
Kelímek 100 ml • cca 40 ks • 64 Kč

Extra Extrudy

Měkčené

Obalov

KAPRPRO
Žitavice 156, 533 42
www.kaprpro.cz

Extra extrudy měkčené

Klasická měkčená plovoucí nástraha ve tvaru měsíce. Je ideální pro nastrožení na ramínko háčku. Díky speciálnímu výrobnímu procesu vydrží ve vodě velmi dlouho aniž by ztrácela svoji atraktivitu. Dóza 150 ml • 44 Kč

Extra extrudy obalované

Plovoucí, obalená extruda ve tvaru nepravidelné kuličky. Obalování extrud provádíme v několika fázích. Nejdříve samotnou extrudu lehce změkčíme tak, aby přijala dostatek dipu. Následně vytvoříme první vrstvu, která zajistí, aby se voda nedostala k nadipovanému jádru. Dip z jádra (vzhledem k svému složení) se bez problémů postupně uvolňuje do vody. Druhá prodipovaná vrstva má takové složení, aby se po vhození do vody rozpádla na drobné částičky, které se rozptýlí do okolí nástrahy.

Ocean FRESH

Anglická firma Ocean Fresh se zabývá výzkumem, vývojem a výrobou nástrah pro sportovní rybáře. Nejen boilie, ale i další produkty z výrobní továrny Ocean Fresh v Chelmsfordu putují v sáčcích různých značek k rybářům po celé Anglii, ale především do západní Evropy. Po jednáních s majiteli firmy Ocean Fresh jsme velice rádi, že Vám můžeme jako první ve střední Evropě nabídnout přímo originální výrobky Ocean Fresh. Boilie, které Vám představujeme, jsou výjimečné především v jedinečné technologii uchovávání čerstvosti použitím tzv. metody "vaření za studena", bez nutnosti zamrazení. Ve Vašem sáčku tak bude vždy čerstvé boilie, na které ryby reagují velice spolehlivě i proto, že základní směs jakékoli příchuti obsahuje přirozenou potravu v podobě planktonu.



Speciál fluo bílý pop-up

Dóza se třemi průměry 8, 10 a 15 mm. V těchto příchutích: Scopex kalmár + robin red, GLM + kokos, červená kreveta a česnek, švestka a rybí moučka. Třídlíká dóza 100 g • 159 Kč

Fluo pop-up

Tři fluo barvy. Každá fluo barva ve dvou průměrech 8 a 10 mm nebo 15 a 18 mm. V těchto příchutích: Scopex kalmár + robin red, GLM + kokos, červená kreveta a česnek, švestka a rybí moučka. Třídlíká dóza 100 g • 159 Kč

Neutrálně vyvážené boilie

V průměru 15 mm. V těchto příchutích: Icelandic red, crab, activ - 8, tigermut, trigger, GLM, cell, scopex squid, Kelimek 80 g • 159 Kč

Klasické potápivé boilie

V průměru 18 nebo 22 mm. V těchto příchutích: Scopex kalmár + robin red, GLM + kokos, červená kreveta a česnek, švestka a rybí moučka, indické koření, sladké maliny. Sáček 0,5 kg • 129 Kč, Sáček 1 kg • 239 Kč

Více na www.kaprpro.cz

Originální nástrahy firmy Kaprpro najdete ve více než stopadesáti prodejnách rybářských potřeb.

Pokud je v té Vaší „rybařině“ nenajdete, dejte nám vědět na tel. 777 228 882.

Uděláme vše proto, aby i v té Vaší byly k dostání.

Někdy i méně stačí

Tomáš Lassman




Po mém nedávném „neúspěchu“ jsem vyrazil na dvě kratší výpravy na svou oblíbenou přehradu, bez člunů a pouze na odhoz.

Po příjezdu jsem se dozvěděl, že ryby opět nespolupracují, toho jsem se však nezalekl a s úsměvem na tváři jsem si připravoval pruty. Věděl jsem, že ostatní kapraři vnadí opravdu hojně, proto jsem vše změnil a krmil pouze kobrou pár hrstků montáží. Mými favority bylo boilies Pinky a Salmon Infinity. Na jeden prut proto šel Pinky v obalovací pastě téže příchutě a na druhý Salmon Infinity nadlehčený Carp nuggetou s příchutí Bílý pepř. Oba se držely statečně a připsaly si na svá konta pár kapříků s hmotnostmi pohybujícími se kolem 7,5 kg.

Při druhé výpravě jsem nechal vše beze změn až na pepřovou nuggetku, kterou jsem vyměnil za ananasovou, aniž bych to tušil, byla to výborná volba. Opět jsem pochytil pár kapříků kolem 7 kg a jako třeshinkou na dortu mi byl nádherný a mohutný lysec, který při záběru roztočil cívku mého Spin Poweru do neuvěřitelných otáček, ale není se čemu divit při rozměru 88 cm a váze 15,3 kg. Zachutnal mu již zmíněný Salmon Infinity a Carp nuggets Ananas/butyric acid.

Tak tedy, né vždy je dobré bezhlavě sypat do vody krmení ve velkých dávkách, zkrátka někdy méně může znamenat více.





Novinky Taska

Tackle Redefined

Kotvící olůvka Back lead
3 velikosti 14g, 28g, 43g
3ks 199,-

Pouzdra a sety Sensalite a Rizalite
Od 499,-

Zavrtávací slitinové vidličky
Od 249,-

Plovoucí krabička „Bitz Box“
249,-

Snag Ears – Záchytné Uši
249,- pár

Tungsten XL těžítka
88,-

Diamantové brousky
Od 249,-

**A dalších
více než
150 novinek!**

**Veškeré novinky Taska (ale také pruty Free Spirit) si budete moci
prohlédnout, vyzkoušet i zakoupit 11.8. v rámci doprovodného programu
Carp Maratonu Praha v areálu USK Praha, Strakonická 48, Praha 5.
Blížší info 602 440 325 nebo michal@mikbaits.cz**

INFINITY BAIT[®]



IFB
HIGH QUALITY BAITS

Bejs Fish

S námi se na rybách nenuďíte ...

od **190,-**^{1kg}

boilie **Bloody Crab**

Nová řada boilie, která nenechá chladným žádného kapra ...

**Obalovací
těsto**

69,-



**Tekutá
potrava**

od **119,-**

Boilie směs

od **120,-**^{1kg}

Amino DIP

210,-

POP UP

169,-



www.bejsfish.com



SPECIALIST

nejúspěšnější boilie v trvanlivé podobě

Legends

Mikbaits® - Michal Kučera, Podlázky 110, 29301 Mladá Boleslav
tel. +420 602 440 325, michal@mikbaits.cz, www.mikbaits.cz



Krvavý Huňáček + Švestka & Oliheň
Krvavý Huňáček + Jahoda & Klobása
Magická Oliheň
BigMiKs + BigS Oliheň & Javor
Fanatica + Oliheň & Black pepper & Asa
Fanatica + Slaná Ančovička
Fanatica Red + Losos & Ráček & Asa

BigMiKs + BigS
Oliheň Javor
Legends 3kg
201404



Taska

Tockle Redefined
Katalog novinek v pdf
k zaslání na mkhal@mikbaits.cz,
ke stažení na www.mikbaits.cz



www.diem-angling.com

 **diem**
ANGLING APPAREL