

52
STRAN
ZDARMA

DOVOLENÁ S IMOTHEPEM - DŮLEŽITÉ JE VĚŘIT - KAPR JAKO HOVADO - LOV KAPRŮ NA SILNĚ PROCHYTÁVANÝCH VODÁCH - NEUTRÁLNĚ
VYVÁŽENÉ BOILIES NEBO NA PANÁČKA - RICHIO CUP 2013 FINÁLE - RŮŽOVÉ PEKLO - VÝPRAVA NA ŠTÍT - VÝPRAVA S NOVÝM KAMARÁDEM

facebook

issuu

twitter

facebook

issuu

2013 CARP MAX 15.10.2013

ELEKTRONICKÝ KAPRAŘSKÝ MAGAZÍN



Důležité je věřit ...
Martin Havránek



Kapr jako hovado
Jirka Ožd'an



Neutrálně nebo na panáčka
Jarda Rabiňák



Výprava s novým kamarádem
Marek Baláš

Obsah



CARP MAX

10/13

04 **Důležité je věřit ...**
Martin Havránek

09 **KAPR jako hovado**
Jirka Ožďan

14 **Lov kaprů na silně pochyťovaných vodách**
Ondřej Macků

20 **Výprava na Štít**
Imothep CARPTEAM

22 **RITCHICUP 2013 - Finále**
Ondřej Filip

28 **Vaříme v bivaku 10 -ryže**
Redakce

30 **Výprava s novým kamarádem**
Marek Baláš

34 **Neutrálně vyvážené boilies nebo na panáčka**
Jirka Gottwald a Jarda Rabiňák

41 **Růžové peklo**
Zdeněk Mašek

46 **Dovolená s imothepem**
Martin s rodinou

Úvodník

Vážení čtenáři a kamarádi od vody, právě si můžete pročíst nové vydání v pořadí již desátého čísla kaprařského magazínu CARP MAX. V tomto čísle naleznete jako vždy zajímavé články od našich dopisovatelů. Z technických článků se podíváme na problematiku lovu kaprů na hojně navštěvovaných revírech či se podíváme na výhody různých koncových úpravách boilies. Podíváme se také očima přímých účastníků na RITCHIho CUP 2013 a to na poslední finální kolo závodů.

Již v minulém jsme psali o budoucím tisku našeho magazínu. Děkujeme Vám za Vaše ohlasy. Ti co poslali svou adresu, tak mají jisté, že jim časopis dorazí hned co se bude tisknout. Jak bylo uvedeno, tak tisk pokud vše půjde by byl někdy v roce 2014. Ale vzhledem k tomu, že skutečně mnoho z Vás by rádo tištěný časopis, tak pro Vás připravíme tiskový soubor, kde si každý může časopis vytisknout. Stejně jak teď tiskneme PR ukázky my. Je to snadné a vystačí si s jakoukoliv tiskárnou. Pokud nemáte oboustranný tisk stačí jen archy otočit a následně sešít. Soubor naleznete na www.carpmax.cz u aktuálního čísla časopisu. V případě potřeby připravíme i do dalšího čísla návod na úspěšný tisk.

Sezóna pomalu se blíží ke svému konci, ale kapři jsou stále při chuti, tak hurá na ně ...

Vaše redakce

KONTAKT

REDAKCE
redakce@carpmax.cz

REKLAMNÍ ODDĚLENÍ
marketing@carpmax.cz

WEBOVÉ ODKAZY
www.carpmax.cz
www.carpmax.mrk.cz

Dále nás naleznete na:
Facebook.com, Issuu.com a Twitter.com.

www.CARP MAX.CZ
ELEKTRONICKÝ KAPRAŘSKÝ MAGAZÍN



www.diem-angling.com
Follow us on twitter @DiemAngling

 **diem**
ANGLING APPAREL





Důležité je věřit...

MARTIN

HAVRÁNEK

Každý z nás zná ten pocit beznaděje, kdy sedí u vody i několik dní bez jediného pípnutí, jediného záběru, jediného kontaktu s rybou. Pokud trávíme u vody jen několik hodin, tato situace nás nijak nepřekvapí. Druhý den si prostě sedneme jinak. Ale co když jsme u vody několik dní? Týden, nebo i déle? Co potom?

Každý z nás má zavedené zvyky, řízené pomocí vlastních zkušeností. Příjezd k vodě, vybalování, mapování revíru, dna, krmení, chystání montáží a jiné rutinní činnosti. Vše si připravíme, zakrmíme, nahodíme, zavezeme. Následuje čekání ... Co ale když to nejde? Co když ryba nespolupracuje, nebo přichází jen záběry od nežádoucí malé ryby? Co s tím?

Je několik možností jak si s poradit. Jako první a asi nejjednodušší se nabízí přestěhování na jiné lovné místo. Pro někoho příliš složité, nepohodlné, na některých revírech nemožné. Ať už z nedostatku volného místa, špatnému terénu, počasí, nebo třeba málo času. Rozhodnout se vyměnit lovné místo dva dny před odjezdem. Místo, které si trpělivě krmím 5 dní? Ano nebo ne? Nebude to jinde ještě horší?

V tomhle článku se chci věnovat hlavně tomu, jak si najít důvod nestěhovat se. Vědět, že to co u vody dělám, dělám dobře, vlastně nejlépe jak to jen jde. Ovšem kdokoli může namítnout, že to jinak nešlo, prostě ryby nebraly a hotovo. Ano, i to se může stát, ale já musím vědět, že pro jejich ulovení jsem udělal maximum a od vody odjíždím se vztyčenou hlavou.

WWW.MRTVBYVY.CZ



Spousta lidí dokonce i rybářů nedokáže pochopit jak můžeme sedět u vody hodiny, nebo dokonce dny bez jediného potahu. Prostě jen čekáme na toho svého, vysněného obra z tohoto malebného revíru.

Před několika lety jsem si oblíbil jednu velkou štěrkovnu, vlastně jsem tam začal jezdit už v začátcích mé kaprařské závislosti. Dělal jsem tenkrát všechno podle svého nejlepšího mínění. Taký podle toho co jsem se dočetl, nebo shlédl v obrovském množství materiálů o lovu velkých kaprů. Tenkrát jsem tam byl týden se svým otcem. Chytali jsme obrovské množství ryb, ale velikost kolem 60–70cm neuspokojovala mé cíle a touhy. Na rozdíl od mého otce, který byl z počtu záběrů a ryb nadšený.

Letos jsem se na místo činu opět vrátil, jiná vize, jiné cíle, jiná taktika. Bohatší o několikaleté zkušenosti, ať už s touhle vodou, nebo prostě s kaprařinou jako takovou. Nutno podotknout, že rok co rok jsem zde chytal jinak a pokaždé na jiném místě. Vzhledem ke vzdálenosti od domova, nebyla možnost vodu navštěvovat často. Možná

v tom byla i ta krása a chuť se na tuhle vodu vracet.

Mou poslední výpravu na tuhle vodu jsem pojal kapku rodinně. Zpravidla mi manželka nabalí na cestu jednoho syna, tentokrát jsem ale dostal oba dva. Petříka i Tomaška, dva a čtyři roky. Přidal se k nám švagr s dětmi a kamarádem, který taky chytal. Plus klasický účastník mých delších výprav taťulda Havránek. Naštěstí nikde moc rybářů nebylo, takže jsme se v klidu rozprostřeli dle potřeb každého, a já si vybral místo k mé spokojenosti. Neuvěřitelná volnost na vodě mne až zaskočila. Jestli to byla shoda náhod, nebo vliv neaktivity ryb, těžko říci. Mně to bylo jedno, byl jsem u vody a to bylo hlavní. Rodinka tu ostatně byla jen na víkend, takže zbylých pět dní jsem tam byl s otcem u vody prakticky sám. Proč to vůbec zmiňuji? Poznámka švagrova kamaráda, který si prý o mně myslel že jsem lepší rybář, když jsem dva dny nevytáhl rybu, mne naštvala, ale mou taktiku nezměnila. Prostě jsem věřil tomu co dělám! Tahat 5kg ryby jsem opravdu nechtěl.

CARP MAX

Začal jsem klasicky na atraktivních místech, lavice, staré koryto. Krmil jsem velmi málo vzhledem k



tomu, že jsem nechtěl záběry od menší ryby. Bohužel to se nedařilo. I když jsem krmil jen několik kuliček k montáži, pětikiloví kapříci si mé montáže stejně našli. Změnil jsem proto taktiku. Pečlivě vyladěné montáže poskládané z 40cm kombinovaného návazce a odpadávajícího olova jsem položil do maximální hloubky co jsem našel. Průměrná hloubka se pohybovala kolem 4 metrů, já svou první montáž umístil do hloubky kolem 8 metrů. I přes vysoké teploty jsem doufal, že větší ryby do těchto míst zabloudí. Druhou montáž jsem umístil na čisté rovné dno bez jediné nerovnosti asi 600m daleko. Panáček 24mm selektivní kuličky Gangstera s atraktivní plovkou měl upoutat mou vysněnou rybu. K téhle montáži jsem nepoložil ani jednu kuličku krmení. Při něčem takovém si musí člověk na 100% věřit. Nezamotala se montáž při pokládání? Není to příliš? Už 24hodin to ani nepíplo. Už uběhlo 48hodin a stále nic ... za tři hodiny balím ... Na navijáku mí zůstaly dvě otáčky vlasce...

Jak to dopadlo? Samozřejmě dobře. Jestli díky neutuchající důvěře k mé sestavě, nebo díky náhodě, kdo ví. Pokaždé potřebujeme trochu toho rybářského štěstíčka, aby se nám zadařilo. Musíme mu jít naproti, ještě lépe běžet! Nebo snad ne?



Sirka Oğden

KAPF

JAKO HOVAČO



Přesně jak psal Ondra v minulé zprávě tak se stalo. Minulý víkend mi upadl u podběráku velký lysec odhadem tak 14-15 kilo. Měl jsem co dělat, abych to rozdejchal a zůstal při smyslech, je to něco nezkutečného, když přijdete o velkou rybu právě při podebírání. I taková je kaprařina a když nevíte jak chutná prohra, těžko pak oceníte výhru. Neváhal jsem ani vteřinu a naplánoval si novou víkendovku ,kterou budu trávit na této lokalitě. Pozval jsem mého kamaráda Martina, který tu už parkrát chytal a tak hned výzvu přijal.

Lokalita je hodně zarostlá trávou, sahá až k hladině z pěti metrové hloubky a na povrchu dělá velký koláč. Pro někoho odstrašující případ, pro nás ukazatel ke kaprům, kde se budou vyskytovat. Každý jsme si

rozkryly dvě místa. Já jsem zvolil mého oblíbeného bloodyho na kterého máme letos nachytaný opravdový monstra a nikdy mě nezklamal. Ke každému místu jsem nakrmil pár kuličkami a nahodil kuličku bloodyho s plovoučkou, obalenou těstem. Když bylo vše připravené a nahozené tak jsem si rozkrmil ještě jedno místo, na kterém budu chytat poslední den.

V pátek záběr nepřichází. Druhý den doplním krmná místa a nahodím poblíž nich. Je krásný východ a tak pozoruju vyhupující se kapry na našich krmných místech a v duchu si přeji, aby se záběr z minulého týdne opakoval.





Za nedlouho má záběr Martin. Kapr byl hned po záseku v trávě a tak Martin vyjíždí na vodu a vyprošťuje kapra. Není to žádný velikán a pouští kapra už na vodě. Po třech hodinách přehazují oba pruty, lehce dokrmují místa a čekám. Bohužel se do večera nic neděje a tak ve 22 hodin stahujeme pruty a jdeme spát. Dost mě rozčiluje dnešní zastaralý řád, ale je to téma na několik kapitol, tak raději zpátky ke kaprům.

V neděli ráno nahazují jeden prut na místo, které jsem si dva dny před tím krmil. Kapři vyslyšeli moje modlidby a v 6:45 přichází razantní záběr z tohoto místa. Po záseku okamžitě sedám na člun a jedu kaprovi naproti. Po chvíli se ukazuje u hladiny. Je to velký lysec odhadem tak 13-14 kilo. Pořád jsem měl před očima tu hrůzostrašnou scénu z minulého týdnu. Teď nic nepokazit a zachovat klid. Kapr si to namířil do trsu trávy, asi chtěl vyzkoušet co vydržím a po chvíli se mi ho daří otočit a navést do podběráku. JOOOOOOOOOOOO!!!!!! Byl jsem tak šťastný že jsem se málem rozbrečel radostí. Vyzvedl jsem ho do člunu a rychle sním na břeh. To jsem ještě netušil co jsem to chytil. Přiložil jsem metr a v tom mi to došlo. Kapr byl dlouhý jako celý metr. Tedy bez centimetru 99 čísel. Skoro se mi nevešel do vážícího saku. Tak tak jsem mi ho podařilo zvednout. Váha ukazuje 19,8. Po odečtení saku je vše jasné. 99 centimetrů a rovných 19 kilo!!!! JOOOOOO! NOVEJ OSOBÁK NA SVAZOVCE. Neskutečný, rychle pár fotek ať může plavat. Jsem tak v tranzu že mi trvá víc než hodinu nahodit prut. Nahodil jsem ho do stejného místa a čekal na další záběr. Martin po chvíli odjíždí do práce a já ještě chvíli vyčkávám. Gratulace se hrnou s každé strany a tak po chvíli balím pruty a vyraším domů. Bloody je neskutečný boj, kapři ho zkrátka milují :o)

KAPRPRO

...JEN TO, CO CHUTNÁ

Fluo extrudy

Klasická nástraha v neoddolném FLUO provedení.

V těchto příchutích:

Med, jahoda, scopex, česnek, robin red, halibut

Dóza 3x90 ml • 145 Kč



Fluo Extrudy

Fluorescenční plovoucí extrudy

3 x 90 ml • 145 Kč



Fluo extrudy

Měkčená plovoucí nástraha v atypickém tvaru měsíce.

Nový, pro ryby neokoukaný tvar a fluo barevné provedení není jedinou předností této nástrahy.

V porovnání s běžnými extrudami tato vydrží ve vodě podstatně déle aniž by ztrácela svoji atraktivitu.

A to především díky speciálnímu výrobnímu postupu a kvalitním tekutým dipům.

V těchto příchutích:

Med, jahoda, scopex, česnek, robin red, halibut

Dóza 200 ml • cca 350 ks • 119 Kč

Řepkáč

Z rohlíku? Ne, to opravdu není.

Proč? Protože není rohlík jako rohlík.

Vyvinuli jsme vlastně rohlíkové těsto tak, aby bořile z něho bylo ideální.

A proč řepku? Proč ne, když ji kapři milují.

A tak se narodil Řepkáč.

Řepkáč – bořile z rohlíkového těsta, které už při pečení provoní řepka.

V těchto příchutích:

Med, jahoda, scopex, česnek, patentka, halibut,

banán, natural, krab, vanilka, perník, játra

Kelímek 100 ml • cca 40 ks • 64 Kč



Betainky

Nástraha vhodná především na tvrdší dno.

Na měkčené betainové kuličky

jsme nanесли proteinový obal.

Tím jsme prodloužili životnost

ve vodě a především umocnili

atraktivitu této nástrahy.

V těchto příchutích:

Med, vanilka, česnek, bílý červ,

halibut, robin red, scopex

Kelímek 100 ml • cca 80 ks • 65 Kč

Měkčený rohlíkáč

KAPRPRO s.r.o. 116 116 - www.kaprpro.cz

Měkčený rohlíkáč

Po několika letech zkoušek a testování

Vám můžeme nabídnout neuvěřitelné.

Měkkou kuličku z rohlíkového těsta,

která vydrží ve vodě napichnutá na háčku

více než dvě hodiny

ve velice atraktivním stavu.

Tedy pokud Vám ji něco nesežere,

což je velmi pravděpodobné.

V těchto příchutích:

Med, vanilka, scopex, halibut, česnek, krab

Kelímek 100 ml • cca 40 ks • 64 Kč



nejlepší volba pro chytání velkých kaprů

Mikbaits® - Michal Kučera, Podlázky 110, 29301 Mladá Boleslav
tel. +420 602 440 325, michal@mikbaits.cz, www.mikbaits.cz

Gangster

NOVINKA
Gangster
v soli



www.facebook.com/Mikbaits, klikněte na "to se mi líbí"
a získáte horké informace o připravovaných novinkách a akcích Mikbaits



G3 Losos Caviar
Black pepper
Gangster 1kg
20mm
Min. inventory: 12/2014 B

Taska

Tackle Redefined

Katalog novinek v pdf

k zaslání na michal@mikbaits.cz,
ke stažení na www.mikbaits.cz







ONDŘEJ MACKŮ

Lov kaprů na silně prochytávaných vodách

V dnešní době je na řadu revírů vyvíjen opravdu silný tlak ze strany úlovkuchtivých rybářů. Některé „vyhlášené“ vody bývají zejména o víkendech či svátcích doslova obleženy rybáři snažícími se ulovit velkého kapra. Karp je tvor schopný učit se z předešlých chyb a tak s počtem jeho pobytů na břehu stoupá i obtížnost jeho ulovení, je čím dál obezřetnější a přemluvit ho k záběru bývá mnohdy problém. Karp není od přírody inteligentní živočich, ale jeho schopnost učit se je poměrně velká. Ba co víc, některé ryby mají tuto schopnost daleko větší než jiné. Existují kapři, kteří se prokazatelně chytí například jednou za dva tři roky (nebo se nechytí nikdy, i takové ryby prokazatelně existují). Někteří jejich kolegové jsou na břehu tak často, až se může zdát, že je to snad baví. Protože revírů se silným rybářským tlakem je u nás čím dál více a málokterá voda zůstává ušetřena nájezdů kaprařů, rozebereme si detailněji, jak být úspěšný i na takto prochytávaných vodách.

Výběr místa

Zdálo by se, že se na výběru místa nemůže nic měnit. Opak je však pravdou. Staré a zkušené ryby, o které nám v kapračině jde především, se obloukem vyhýbají místům, kde byly několikrát chycené, kde vedou téměř celou sezonu ve vodě vlasce a každou chvilku tam padá montáž



MIKBAITS



do vody. Jaká místa tedy vybrat? Ta nejméně prochyťovaná. Důvodů, proč bývá místo neprochyťované je v zásadě několik. Může to být dlouhá vzdálenost od auta, která rybáře odrazuje, může to být nekomfortní terén na břehu, může to být „nezajímavost“ ve vodě. Jenže „nezajímavost“ – znám revír, kde se nachází řada lavic a prohlubní s tvrdým písčitým povrchem. Tedy místa, která po rybářích přímo křičí „nahod' to sem“. Málokdo odolá a tak jsou tato místa logicky velmi často prochyťovaná. Velké ryby se zde již několik let nechytají, přesto jen minimum rybářů chytá v jiných místech. Přitom se o pár desítek metrů dál nachází několik „spižíren“ s nánosem jemného bahna, kde je sice dno absolutně rovné a na první pohled nezajímavé, ale kapři si sem chodí jak do ledničky pro zásoby přirozené potravy. Musím se vždycky smát, když vidím, jak rybář znovu jede na notoricky známou lavici a pouští tam svou montáž. S tou „nezajímavostí“ místa se to ale nesmí přehánět. Pokud se na dně vyskytuje vrstva tlejícího organického odpadu a voda je v těchto místech

bez kyslíku nebo pokud je hloubka vzhledem k počasí a roční době příliš velká nebo naopak malá apod., nevybereme si takové místo ani přesto, že je málo prochyťované – logicky, ryba se nebude zdržovat někde, kde jí podmínky nejsou příjemné. Kapr musí mít více důvodů, aby se v konkrétním místě zdržoval...Jeden malý tip – rozhlédněte se, v jaké vzdálenosti vlasce rybářů protínají vodní hladinu. Většinou je to až několik metrů od břehové linie. A přitom je okolí břehu pro ryby většinou velice zajímavé. Zkuste to...

Nástraha, návnada, taktika krmení

Zde se otevírá obrovský prostor pro všemožné taktizování a kombinování. Pokud vodu dobře známe, víme, jaké nástrahy, návnady a vnadící taktiky se nejčastěji používají. Je obrovskou výhodou to vědět. Ne proto, abychom to udělali stejně, ale proto, abychom mohli udělat přesně pravý opak. Pokud například většina rybářů krmí plošně větším množstvím krmiva, zvolím pouze bodové krmení co nejbližší nástraze. V případě, že rybáři jsou na revíru zvyklí krmit pouze menším množstvím návnad, připravte si spoustu krmení a vypalte tak „šetřivým“ rybářům rybník. Co se týče nástrah, v dnešní době už není moc co vymýšlet. Boilies je tak rozšířené a používá ho taková spousta lidí, že se jen těžko budeme nějak výrazně odlišovat.

Zvolte proto boilies, kterému věříte, na které se vám daří kdekoli jinde. Hrát si můžete s jeho dalšími úpravami. Úspěšní můžete být například s předem vymáčeným boiliem, které se na dně revíru chová, jako kdyby tam už nějakou dobu leželo. Nebo naopak zkuste nástrahy silně předipovat. Důležitým faktorem může být i velikost nástrahy. Z běžně používaných průměrů 18–24mm přejděte na 12mm nebo třeba 30mm. Každé odlišení se od ostatních může být opravdu trefou do černého.

Legendární jezero Saint Cassien je bezpochyby jedním z nejprochytávanějších kaprařských revírů na světě. Místní kapři už viděli snad úplně všechno a ulovit je není vůbec jednoduché. Když jsem tam před dvěma lety chytal, přemýšlel jsem, jak se kaprům dostat na kobytku. Pozoroval jsem ostatní rybáře a všiml si rozdílných taktik krmení. Někteří z nich krmili více a plošně, někteří přihazovali pouze pár kuliček k montáži. Každý z nich tam ale nějaké krmení vždy hodil. Rozhodl jsem se postupovat opačně a lovit zcela bez krmení, spoléhal jsem pouze na maximální atraktivitu mé nástrahy a dobře zvolené lovné místo. Zatímco u ostatních rybářů jsem kromě pár cejnů žádné úlovky neviděl, já jsem ulovil mimo jiné i 21,5kg těžkého šupináče, starého válečníka....

Montáž, způsob lovu

I zde samozřejmě platí stejné pravidlo – odlišit se. Věnujte nějaký čas obchůzkám kolem revíru, sledujte ostatní rybáře a všimněte si, jak loví a jaké mají montáže. Používá většina z nich měkké šňůrky v délce kolem 30cm? Navažte krátký tuhý fluorocarbonový návazec! Velmi úspěšný může být také návazec z klasického vlasce. Vlasce dobře leží na dně, je přiměřeně tuhý a hlavně ho používá naprosté minimum rybářů.



MIKBAITS



Drobnou nevýhodou je, že se po pár náhozech může zkroutit a návazec musíme vyměnit, ale vzhledem k pořizovací ceně vlasce je to opravdu drobná maličkost. Navíc si můžeme dobře zvolit, jak tuhý návazec chceme – záleží na průměru vlasce, který zvolíme.

Obrovským pomocníkem na prochytávaných lokalitách jsou bezesporu zadní olova – backleady. Napnuté vlasce jsou pro opatrné ryby opravdovým strašidlem. Položení vlasce ke dnu je velmi dobrou metodou, jak předejít vyplašení ryby. Většinou však nestačí pouze spustit backlead před špičku prutu a naivně si myslet, že vlasce leží na dně jako přikovaný. Musíme si představit profil dna našeho revíru a přizpůsobit se. Pokud je dno členitější, může být vyskládání vlasce ke dnu opravdu těžkou věcí, ale vše se dá zvládnout. Pokud vyvážíme, pokládáme backleady z lodě tak, aby vlasce kopíroval nerovnosti na dně aspoň do cca 20metrů od montáže. Pokud jsme odkázáni na lov ze břehu, fantastickou pomůckou jsou nahazovací backleady „sliders“ (fa. Korda, Ashima apod.), které upevníme ve vzdálenosti asi metr nad olovem a montáž klasicky nahodíme. Backlead je tvarovaný tak, aby měl větší odpor vzduchu než hlavní olovo, za letu se brzdí, posouvá po vlasce a dopadá někdy i desítky metrů od montáže a krásně nám tak položí nejdůležitější metry vlasce na dno. Navíc odpadá nepříjemné sundávání backleadu z vlasce během zdolávání ryby, neboť nahazovací backlead klouže zpátky nad olovo a nebrání nám v navijení. Druhou možností, jak zabránit kontaktu ryby s napnutým vlascem je chytání s povolenými vlasce (slackline fishing). Po náhozu jednoduše odklopíte překlapěč navijáku a necháte vlasce klesnout ke dnu. Nejlepší jsou pro tento účel fluorocarbonové vlasce, protože jsou o něco těžší, než klasické monofily, které se ale také dají bez obav použít. Nemusíte mít strach, že byste se o záběru nedozvěděli, hlásič vám ho vždy bezpečně oznámí. Swingery při tomto způsobu lovu nechte ležet na zemi, aby vlasce nešponovaly. S pletenou šňůrou takto lovit bohužel nelze díky její vzlínivosti.

Není to tak dlouho, co jsem se po mučivě dlouhé době dostal k vodě. Pro mě zcela neznámý revír je celoročně pod silným rybářským tlakem a i v době mé návštěvy na něm lovalo nemalé množství rybářů. Všichni si ale stěžovali, že ryba nespolupracuje tak, jak by si představovali. Nějaký čas jsem trávil debatou s rybáři a vyzvídal úspěšné nástrahy, jejich prezentace a lovná místa. Samozřejmě proto, abych

udělal úplně něco jiného. Podle slov rybářů zde funguje nejlépe klasická potápivá koule, někdy ale i reflexní plovoučka 10cm nadednem. Navázal jsem kratší tuhý návazec a nastražil korkovou plovku nenápadné barvy. Velkým brokem jsem ji vyvážil tak, aby se pouze lehce vznášela několik milimetrů nadednem. Kuličku jsem se ještě rozhodl zatraktivnit. Nechtěl jsem k tomu použít žádný komerční dip nebo esenci. Chtěl jsem být za každou cenu originální. Namočil jsem proto nástrahu do vody a poté obalil v GLM extraktu, což je čistě přírodní věc. Dbal jsem na to, abych pomocí backleadů ukotvil šňůru ke dnu a ryba neměla šanci s ní v mělké vodě přijít do kontaktu. Nebudu to protahovat, zatímco ostatní rybáři pouze doufali v záběry a mlčky pozorovali němé hlásiče, já během dvou dnů ulovil slušné množství kaprů včetně jednoho nádherného lysce. Nutno dodat, že ostatní rybáři, přestože viděl, že jsem úspěšnější, dál trvali na svých způsobech lovu a nic nezměnili....

Kdy na ryby?

Poměrně zásadní otázka, protože aktivita ryb se na silně prolovovaných lokalitách bude řídit počtem rybářů. Je mi jasné, že řada lidí nemůže tak snadno ovlivnit dobu, kterou má na rybaření. Přesto se ale o tomto faktoru musím zmínit, protože pokud můžeme být u vody v čase, kdy je tlak rybářů minimální (někde to může být v noci, jinde naopak ráno či přes poledne, na některých vodách stačí kterýkoliv den v týdnu), máme mnohem větší šanci zastihnout velkého kapra v „dobré náladě“, nevystresovaného z napnutých vlasců, dopadajících olov apod. Zkrátka, čím méně lidí u vody, tím vyšší jsou naše naděje na pořádného „hovaďáka“....



MIKBAITS





Výprava na ŠTÍT

Opět jsem ušetřil chvilku času a přemýšlel kam bych vyrazil na ty naše šupinaté kamarády. V přemýšlení mne vyrušil telefon od táty s nabídkou jet se podívat za kamarády na revír Štít, řekl jsem si proč ne i když soukromé revíry vůbec nevyhledávám, aspoň si povyprávíme pár historek a v klidu posedíme bez dotírající rybářské stráže. Po příjezdu přišlo zděšení.

Všechna místa byla zabraná až na jedno úplně v rohu. Znechucen jsem si tam sednul a vůbec nedoufal, že zde můžu něco ulovit a tak se také první den stalo. Naštěstí se druhého dne pár rybářů odhodlalo to vzdát a já se mohl přemístit na lepší místo. Byla to trefa do černého. Za další dvě noci se mi podařilo ulovit pár hezkých ryb z toho nej byl krásný lysec s váhou 13,8 kg. Další zdolání šupíci s váhou 13,5 a 12,3kg. Na konec přišlo pár menších okolo 8 kg.

Vše jsem nachytal na Cheops red, která určitě nebude chybět v mém batohu na podzim.



IMOTHEP
carpbait



Extra Extrudy

Měkčené

Obalované

KAPRPRO
Žhvanice 156, 533 42
www.kaprpro.cz

Extra extrudy měkčené

Klasická měkčená plovoucí nástraha ve tvaru měsíce. Je ideální pro nastrožení na ramínko háčku. Díky speciálnímu výrobnímu procesu vydrží ve vodě velmi dlouho aniž by ztrácela svoji atraktivitu. Dóza 150 ml • 44 Kč

Extra extrudy obalované

Plovoucí, obalená extruda ve tvaru nepravidelné kuličky. Obalování extrud provádíme v několika fázích. Nejdříve samotnou extrudu lehce změkčíme tak, aby přijala dostatek dipu. Následně vytvoříme první vrstvu, která zajistí, aby se voda nedostala k nadípanému jádru. Dip z jádra (vzhledem k svému složení) se bez problémů postupně uvolňuje do vody. Druhá prodípaná vrstva má takové složení, aby se po vhození do vody rozpadla na drobné částičky, které se rozptýlí do okolí nástrahy.

Ocean FRESH

Anglická firma Ocean Fresh se zabývá výzkumem, vývojem a výrobou nástrah pro sportovní rybáře. Nejen boilie, ale i další produkty z výrobní továrny Ocean Fresh v Chelmsfordu putují v sáčcích různých značek k rybářům po celé Anglii, ale především do západní Evropy. Po jednáních s majiteli firmy Ocean Fresh jsme velice rádi, že Vám můžeme jako první ve střední Evropě nabídnout přímo originální výrobky Ocean Fresh. Boilie, které Vám představujeme, jsou výjimečné především v jedinečné technologii uchovávání čerstvosti použitím tzv. metody "vaření za studena", bez nutnosti zamražení. Ve Vašem sáčku tak bude vždy čerstvé boilie, na které ryby reagují velice spolehlivě i proto, že základní směs jakékoli příchuti obsahuje přirozenou potravu v podobě planktonu.



Speciál fluo bílý pop-up

Dóza se třemi průměry 8, 10 a 15 mm. V těchto příchutích: Scopex kalmár + robin red, GLM + kokos, červená kreveta a česnek, švestka a rybí moučka. Třídílná dóza 100 g • 159 Kč

Fluo pop-up

Tři fluo barvy. Každá fluo barva ve dvou průměrech 8 a 10 mm nebo 15 a 18 mm. V těchto příchutích: Scopex kalmár + robin red, GLM + kokos, červená kreveta a česnek, švestka a rybí moučka. Třídílná dóza 100 g • 159 Kč

Neutrálně vyvážené boilie

V průměru 15 mm. V těchto příchutích: Icelandic red, crab, activ - 8, tigernut, trigga, GLM, cell, scopex squid, Kelímeck 80 g • 159 Kč

Klasické potápivé boilie

V průměru 18 nebo 22 mm. V těchto příchutích: Scopex kalmár + robin red, GLM + kokos, červená kreveta a česnek, švestka a rybí moučka, indické koření, sladké maliny. Sáček 0,5 kg • 129 Kč, Sáček 1 kg • 239 Kč

Více na www.kaprpro.cz

Originální nástrahy firmy Kaprpro najdete ve více než stopadesáti prodejnách rybářských potřeb. Pokud je v té Vaší „rybařině“ nenajdete, dejte nám vědět na tel. 777 228 882.

Uděláme vše proto, aby i v té Vaší byly k dostání.



FINALE RITCHI CUP 2013

Ondřej Tilip

Podzim je v plném proudu a tak přišel čas našeho oblíbeného závodu na tankáči u Plouznice. Jako obvykle vyrážíme o den dříve, abychom mohli utužovat kamarádské vztahy u grilu a dobrého pití. Tentokrát to naštěstí s pitím nikdo moc nepřeháněl, tak že ráno vůbec nic nebránilo tomu začít závod o hodinu dříve. Losování jsem se zhostil již tradičně já, vylosoval jsem č. 5. Krásné místo, nicméně minulý rok na jaře pro nás moc úspěšné nebylo, tak že jsme neměli vůbec tušení, co můžeme čekat, ale to nejspíš neměl nikdo. Již při přesunu na lovné místo jsme si cestou všimli několika pěkných hub. Po bližším prozkoumání okolí jsme zjistili, že se nejspíš nacházíme v houbařském ráji. Všude kolem nás rostli nádherné zdravé houby, v podobě kozáků, křemenáků a hřibů. No prostě nádhera.

Závod začíná v 9:00, s menším zdržením, chvíli po startu, nahazujeme své udice i my. Nedá nám to a ještě než se naše PVA na dně rozpustí, už šmejdíme kolem našeho místa a ledáme houby. Netrvá dlouho a máme jich dost na večerní smaženici. Asi hodinu po nahození přichází i první záběr, ze kterého se vyklubal šupináč 11+. Ideální začátek, co víc si přát:o) Do večera se Jirkovy daří ulovit jednoho lína, jinak jsme bez kontaktu. Další záběry přicházejí až po půlnoci a do rána nám na konto přibývají další tři pěkní šupináči.

Na celém rybníce se toho mnoho nechytlo a tak jsme zatím na prvním místě. V průběhu dne naše hlásiče mlčí. Naše naděje se upíná na nadcházející noc, kdy doufáme v záběr. Já volím stejnou taktiku jako předešlou noc a Jirka zanáší jeden prut podél břehu pod převislé větve. Druhý prut nahazuje podobně jako já do třetiny rybníka. Z přibývajících tmou začíná přituhovat a tak se hned po setmění stěhujeme do teplých spacáků. Díváme se na film, když najednou se ozve Jirkův carsounder, Jirka vybíhá z lehátka, jak rychle to jen jde. Musí opravdu spěchat, protože záběr přišel od břehu a kapr by se mohl zamotat do větví. Naštěstí kapr po chvíli z větví vyjíždí a já tak mohu Jirkovy podebrat pěkného šupíka. Do půlnoci





se stejný scénář opakoval ještě dvakrát vždy s dobrým výsledkem. Pár minut po půlnoci Jirku vyhání ze spacáku dlouhá jízda, ale kapr se bohužel zamotal do větví a po chvíli se i zbavil montáže. Tato událost ukončila noční záběry a my se tak mohli alespoň pěkně vyspat.

Ráno nás opět budí sluníčko, vymetená obloha, na níž není ani mráček. Přehazujeme montáže a pevně věříme, že přijde záběr. Všechna snaha je ale marná, do večera ani pípanec. Nezbývá, než opět doufat ve večerní záběry, které nás snad udrží na prvním

místě. Máme trošku nahnáno, protože už nás některé týmy dotahují a je jasné, že při této rybí neaktivitě bude rozhodovat každá ryba. Očekávaný večer je tu, opět shlédneme film v teple svého spacáku a očekáváme záběr. Tentokrát mám i já nastražen prut kousek od břehu a věřím, že odtud záběr přijde. Bohužel se nic neděje a tak za troubení nadržovaných jelenů pomalu usínáme. Můj hlásič mě budí ve 2:30. Zvedám prut a domnívám se, že jsem ulovil nějakou malou čudlu, ryba neklade skoro vůbec žádný odpor.



Nemůžu tomu uvěřit, když se z malé čudli vyklubal statný šupináč 69cm. Nechal se vytáhnout jak bačkora, bez jakéhokoli náznaku boje. Po zvážení nahazuji udici opět na stejné místo a ulehám. Sotva usnu, už opět běžím k záběru, tentokrát se ale ryba brání ze všech sil. Nejprve se snaží montáže zbavit u pravého břeku, já ji ale nedávám ani centimetr zadarmo a tak se ryba otáčí a upaluje k břehu po levé straně, tam co Jirka předešlou noc přišel o rybu. Prut se ohýba skoro až k rukojeti, prostě úžasná zdolávačka plná adrenalinu. Ryba bojuje již

několik minut, síly jí ubývají a tak se Jirkovi daří rybu šikovným výpadem dostat do podběráku. Jirka mi hlásí, že se jedná o lysce a dokonce řádkáče. V podběráku nám nepříjde tak veliký, ale potom, co ho Jirka nese na podložku, začínáme mít jisté podezření, jestli se nejedná o místní legendu jménem „Radek“. Po chvíli nám dochází, že je to opravdu on. Nevěříme svým očím, je to on. Jirka huláká na celou vodu a já doufám, že všichni spí a nikdo ho neslyší:o) Má stejně velkou radost jako já a běží rychle vzbudit kluky, co sedí vedle, aby se šli podívat. Ze srandy

jsme jim totiž slíbili, že až ho chytíme, tak je zavoláme. Nikdo ovšem netušil, že se to opravdu stane. Za přítomnosti kolegů kapra měříme, vážíme, fotíme a pouštíme. Radek má nádherných 97cm a 15,5kg. Prostě nádhera. Po tomto zážitku už jsme si skoro jisti vítězstvím a tak si vaříme „vítězné kakaíčko“ a jdeme spát.

Ráno mě budí kolega Pavel, trochu jsem si přispal. Je 9:00 slunečné ráno. A my už musíme balit. Sotva se nasnídám, už je konec závodu. A je to, chvíle napětí, dohnal nás někdo, nebo ne.

To se dozvíme až za chvíli. Když chci otočit auto, tak při pokusu nastartovat si ani neškytne, pokoušíme se jej nastartovat přes kabely, ale to také zabírá, baterka je úplně vyšťavená. Zřejmě kombinací zimy a dobíjení telefonu jsme ji vybyli. Naštěstí se nad námi Přemek slitoval a po naložení nám auto roztáhl. Vyhlášení jsme stihli v čas a mohli tak obdržet gratulace k našemu vítězství tohoto kola. V celkovém pořadí jsme se tak ocitli na druhém místě, což vůbec není špatné:o) Podařilo se nám tak ukončit závodní sezónu opět bednou, na kterou jsem si letos mohl pokaždé stoupnout.

Na všech závodech se mi jako nejúspěšnější osvědčila kombinace boilie bloodyCrab 16mm na panáčka s fluoro pop up 11mm stejné příchutě. Vše nadipované v AMINO Dipu a zasypané práškovým Butyrikem, nebo obalené v obalovací pastě. Pokud nebylo potřeba házet do velké vzdálenosti, dával jsem vždy PVA punčochu s PVA mixem, který je dobré zalít TP BloodyCrab, případně tekutými játry.

Na závěr bych rád poděkoval všem soutěžícím za pohodovou a férovou atmosféru. Mirasovi staršímu i mladšímu za organizaci a hladký průběh. Kluci díky a uvidíme se zase na jaře!





**Bejs
Fish**

www.bejsfish.com

Bloody Crab

**Nová řada boilie, která nenechá
chladným žádného kapra ...**

boilie • pasta
POP UP • AMINODIP
Dolly Booster



VAŘÍME V BIVAKU 10

Rýže

Mexická rýže

Ingredience:

250g dlouhozrnná rýže, 1 cibule, 4 stroužky česnek, hrst nasekané petrželové natě, dvě hrsti mražený hrášek, 1 mrkev, pálivá paprička (množství dle vaší chuti), krabička pasírované rajčata (nebo 2ks rajčat rozmixujte), ořech másla, sůl, lžička vegetovoho prášku Podrávka natur, kdo chce tak koriandrové nať v kuse (já ji nemůžu ani cítit, takže já vynechávám), 500 ml horká voda

Postup: Cibuli, česnek a mrkev očistíme. Cibuli a česnek nakrájíme na malé kousky a mrkev nahrubo nastrouháme. Papričky naplátkovat. V hrnci rozejdeme olej a rýži na něm začneme promíchávat, až zeslovatí, přidáme k ní cibuli a česnek a znovu míchat alespoň 3 minuty. Přidáme pasírované rajčata (i se šťávou), nebo dvě rajčata rozmixované, pálivé papričky, mrkev, petrželovou nať. Posypeme lžičkou soli a vegetou. Dobře promícháme a zalijeme horkou vodou. Dáme pod pokličku a dusíme dokud není voda vsáknutí a rýže měkká. Já jsem to na začátku špatně odhadla a zalila jsem to jen 300ml vody, takže když už byla vsáknutí, tak jsem přidala ještě zbytek a nebyl s tím problém. Když je už rýže hotova, na pánvi rozpustíme máslo a udusíme nakrátko mražený hrášek, který na závěr osolíme. Vše vmícháme do rýže a podáváme.

Smažená rýže s vejci

Suroviny

trocha rýže od minulého obědu
jarní cibulka
trochu slunečnicového oleje
2 vajíčka
polovina malé plechovky hrášku
sůl a čerstvě mletý pepř

Postup

V pánvičce rozejdeme olej, na kterém osmahneme na kolečka nakrájenou cibulku, i se zelenou částí. Přidáme rýži a chvíli restujeme. Rozšleháme si vejce a zalijeme jimi rýži. Dochutíme solí a pepřem. Důkladně mícháme, až je vajíčko hotové. Přidáme hrášek a necháme ještě asi minutu prohřát.



Váš Kamelot

Říjen 2013

INFORMACE Z VAŠEHO KRAJE

OSLAVA NAROZENIN
ČASOPISU VAŠ KAMELOT

PRANOSTIKY NA ŘÍJEN

SEŠLOST FEST
PRO KEČU

HOKEJ HK A PCE

Paris

LUXUSNÍ FRANCOUZSKÁ MÓDA
PARIS BOUTIQUE
WWW.SULC-PARIS.CZ

PARTNER MAGAZINU CARPMAX



PROFI CREDIT
Profreal Group
www.proficredit.cz

800 808 809



Marek „Márz“ Baláš
Výprava s novým



kamarádem



Po dlouhé době jsem měl volný víkend a tak jsem vyrazil zkusit štěstí k vodě. Podařilo se mi vyjet už v pátek dopoledne, takže jsem měl před sebou plné dva dny lovu. Už ve čtvrtek jsem připravil doma papání pro kapříky, které se skládalo z Infinity měkčených pelet Nekonečná Oliheň smíchané s peletami Basic fish. Ty jsem ještě zatraktivnil tím, že jsem je přelil Liver Activem – Belachan. Jako nástrahu jsem tentokrát měl novinku boilie Pinky a boilie Salmon, který se mi naprosto osvědčil při mých předešlých výpravách. Do tašky jsem přidal ještě pasty stejných příchutí.

Zajímalo mě, jak Pinky obstojí ve srovnání s mým oblíbencem Salmonem a byl jsem mile překvapen. Podařilo se mi na něj chytit méně ryb než na Salmona, ale všechny byly spíše větší. Celkově jsem si krásně zachytil a taky jsem se vracel s pocitem, že mám na příští výpravu nového KAMARÁDA PINKYHO.

Za Infinity team Marek „Mára“ Baláš





www.carpfax.co.uk

INFINITY BAIT'S®

HIGH QUALITY BAIT'S



Jirka Gottwald a Jarda Rabiňák
Neutrálně vyvážené boilie nebo r



www.kaprprou.cz

na panáčka?



Kaprařská sezóna běží v plném proudu, revíry plné nadšených rybářů, kteří čekají na svůj vysněný úlovek a tudíž ani my nezahálíme a vrháme se do tajů přírody a našich krásných vod. Naším cílem je vyzkoušet nové druhy boilies a porovnat je s dosavadními běžně dostupnými kuličkami na našem trhu. Porovnat jejich chování ve vodě, v neposlední řadě zájem rybích miláčků o tyto nástrahy.

K tomuto účelu jsme si vybrali jednu z velmi navštěvovaných soukromých vod, kam jsme vyrazili na týdenní výpravu, a byli jsme zvědaví, jak na takovéto vodě bude zdejší rybí populace na tyto nástrahy reagovat v porovnání s již na tomto revíru vyzkoušenými a osvědčenými kuličkami nebo peletami, které jsme již měli možnost vyzkoušet. Byli jsme velmi natěšeni, byla to pro nás velká výzva.

O jaké nástrahy se vlastně jedná? Jsou to takzvané vyvážené nástrahy od anglické firmy OCEAN FRESH, které jsme měli možnost získat od našeho dlouholetého kamaráda, který je majitelem firmy KAPRPRO


a zároveň autorizovaným distributorem firmy OCEAN FRESH. Myslím si, že to bude velmi účinná zbraň, která je neokoukaná, a kterou ryby zatím neměly tu čest tolik poznat. Většina nadšenců kaprařiny totiž používá obvykle plovoucí boilies v kombinaci s klasickým, a vytvoří tím nástrahu na tzv. panáčka. Co je to na panáčka myslím není nutné blíže specifikovat, pro ty co to neznají, je to vlastně přizvednutí běžného boilií nebo pelety, a tím vlastně zviditelnění nástrahy. Pokud se v místě, kde se pokoušíme lovit a přelstít nějakého toho kapříka, vyskytuje měkké dno nebo kameny či jiné překážky, umožní to rybě lépe vaší nástrahu najít. K tomuto účelu by měla pomoci i nástraha, která je nazývána vyvážená, nebo laicky řečená vyváženka. Není to nic nového, ale přesto není mnoho firem, které se zabývají výrobou těchto boilies.

Jak tyto nástrahy fungují, jak se chovají a zda o ně mají ryby zájem, to bude naší prioritou vyzkoušet.

Nejprve něco málo o těchto kuličkách, jaké jsou první dojmy, než jsme je otestovali na vlastní kůži. Jednoduše řečeno, jedná se vlastně o kombinaci klasického boilie s pop-upkou, pokud vezmeme půlky těchto kuliček, vytvoříme tím neutrálně vyváženou nástrahu, která se ve vodě ani nenadnáší, ani neleží přilepená vlastní vahou na dně, nebo zarytá v bahně. Prostě vyvážená nástraha. Po vyzkoušení je to však trochu jinak. Originál vyváženka se na dně pohybuje s lehkostí, ale hlavně stejnoměrně drží svůj tvar, když se pomalu rozpadávají. Na rozdíl od kombinace již zmíněných půlených kuliček, kde je rozpad nepravidelný, půlka pop-up se totiž většinou nerozpadává, tak po několika hodinách po nastražení, kdy je půlka klasické kuličky částečně nebo úplně rozpadlá, zbývající část



Ocean
FRESH



nástrahy, tedy pop-upka, vyplave do vodního sloupce dle délky návazce. Tedy pokud není použit velký háček nebo broček či plastické olovo, které by svou vahou tomuto zamezil. To samé se děje, když se použije nástraha na tzv. panáka. Originální vyvážení je většinou dvoubarevná kulička v několika příchutích, ty co jsme měli k dispozici, jsou v neutrální podobě a velikostech 15 a 18 mm. V každém balení se nachází přiložený dip, a vy si sami navolíte, zda nadívat nebo ne.

A teď už k vlastnímu lovu, co se odehrálo a jak tedy ryby reagovaly. V první řadě bylo potřeba vytipovat lovná místa, i když jsme už z dřívějška věděli, kde jsou, a kam hodíme

pokládat své montáže. Protože vzal Jarda s sebou celou rodinu, hned jsme začali děti, aby nafoukli člun, samozřejmě s naší pomocí. Vše je hotovo, namontován echolot, připraveny bojky, namícháno krmení na první zákrm. Krmení je připraveno z krmných pelet určených pro výkrm kaprů, řepkových pelet, vařené kukuřice a pšenice. Vše je pečlivě rozmícháno a zahuštěno krmítkovou směsí s příchutí patentky. Krmení necháváme několik minut odstát, poté

vytvoříme několik koulí velikosti tenisáku a jde se na to. Bojky umísťujeme do 6,5 metrů, každou do míst, kde jsou tzv. paty hran, a přihazujeme několik připravených krmných koulí. Vše je hotovo a nám nezbývá, než připravit montáže, samozřejmě mostí je ke každé ještě do PVA

nakrájené kousky boilií a krmných pelet. Šup do člunu, zavést a čekat na první kontakt s rybou.

Abychom zjistili, jestli kapři začnou reagovat na vyvážené boilií rychleji než na klasické, na každou montáž dáváme jiné druhy a nástrahy pokládáme v těsné blízkosti vedle sebe. Volím na první montáž dvě kuličky vyváženky o průměru 15mm s příchutí „krab“, na druhou peletu red-fish s půlkou pop-up bílé barvy bez příchutě a na třetí jednu kuličku boilií o průměru 22mm s příchutí „plum-fishmeal“. Kolega Jarda se rozhodl zvolit vyváženku o průměru 18mm s příchutí „scopex-squit“, halibut peletu v kombinaci s fluo pop-upkou a dvě kuličky boilií o průměru 18mm s příchutí „indian spice“. Jsme připraveni a jde se do akce. Jarda zaváží dvě montáže najednou, a aby nedošlo k zamotání, bere si jeden prut s sebou na člun, druhý mu držím na břehu, s sebou si bere pouze montáž. Vše jde jako po másle. Ještě třetí montáž, tu se Jarouš rozhodl nahodit. No, sice nemá bojku daleko, nějakých 80m od břehu, ale s PVA punčochou se ne moc dobře nahazuje. Nicméně se mu povedlo náhozem dopravit montáž nějakých 10m od zakrmeného místa, tak se uvidí. To já to mám jednodušší, protože mé lovné místo je vzdáleno zhruba 50m, takže své montáže lehce dopravuji na místo náhozem i s PVA. Použil jsem pouze PVA nit a na ni umístil 6 půlek boilies, montáž s red-fish peletou obaluji v obalovačce z namíchané krmítkové směsi tak, aby se obalovačka začala rozpadat až po dopadu na dno. Proto jsem

musel směs umíchat tužší, jinak by se rozpadla ihned při dopadu na hladinu, a nesplnila tím svůj účel. Tak, je 16 hod., a nezbývá, než čekat na první záběr. Protože svítí sluníčko, digitální teploměr ukazuje 32 stupňů, Jarda rodina se rozhodla skočit do plavek a šup do vody. My jsme si udělali kávu, nalili sklenku pěnivého moku, a probírali strategii lovu. Čas utíkal a pořád žádný záběr... Otázkou bylo, zvolili jsme tu správnou taktiku? Nebo je snad veliké teplo? Tak snad to přijde večer. V tom se krátce rozezní můj hlásič, jde o padák. Dopínám vlasec, ale ten je stále volný. Lehce přisekávám a na druhém konci cítím jen lehký odpor. Zhruba 10m od břehu ryba vyráží zpět na vodu. Už je jasné, co je na druhém konci. Je to amur, ale není nějak veliký. Nevadí, malá ryba taky ryba. Zachutnala mu red-fish peleta s pop-upem. Protože byl dnes parný den a záběry nepřicházejí, dávám Jardovi a jeho ženě dobrou noc. Než se mi povede usnout, slyším, že má Jarda záběr, zřejmě nic velkého.

Ráno, když jsme všichni vzhůru, se dozvídám, že chytil dva menší kapříky, oba na vyváženku scopex-



-squit. Tak si říkám, že by? Uvidíme, zda to nebyla pouze náhoda. Rychle připravujeme krmení na ranní zákrm. Jak jinak než partikl složený z řepky, pšenice, tzv. koňského bobu (podobné tvarem jako fazole) a kukuřice. Vše zamícháme s kapřími peletami, které vše zahustí. Rozhodli jsme se, že nebudeme nějak příliš plošně krmit. Chtěli bychom selektovat větší rybu, proto montáže budeme pokládat vedle krmného místa. Zda se podaří, se uvidí. Vypadá to opět na teplý den, tak jsem zvědavý, zda přimějeme ryby k nějakému tomu záběru. Sedám do člunu, беру s sebou rovnou prut, abych mohl po zakrmení položit montáž vedle zakrmeného místa, to samé dělám s dalšími dvěma pruty. Mám hotovo a s klidným svědomím můžu



tvrdit, že jsem udělal vše tak, jak jsem chtěl, abych ulovil pěknou rybu. Kolega Jarda dělá to samé. Nástrahy jsme zvolili ty samé, co minulý den. Vzbudily se Jardovy děti, které jen uviděly sluníčko na obloze, už by chtěly hned do vody. Ještě je brzo, vysvětluje Jarda. Ale všichni to známe, taky jsme byli děti.

Konečně to přišlo, slyším zaznít svůj signalizátor. Záběr není nijak prudký, ani žádná zběsilá jízda. Swinger zůstává přilepený a špička se ohýbá směrem k vodě. Zvedám prut, žádný velký zásek, abych rybě nevytrhl háček nebo neroztrhl papulu. Vypadá to, že háček pevně sedí. Volám na Jarouše, „vypadá to na pěknou rybu, nějak se jí nechce z vody“. No ještě jsme jí neviděli a hlavně, ještě není z vody venku. Je za hranou a je cítit, jak pěkně tluče do dna. Hurá, daří se mi ho dostat do mělčiny a už ho vidíme. Jedná se o šupináče. Je pěkně dlouhý, ale nízký. Ještě pár výpadů do stran a je v podběráku. Metr ukazuje 98 cm a váha je 12,5 kg. Je však značně poškozený, papulu roztrženou z obou stran, ani ocasní ploutev není kompletní. „To nebudeme ani fotit, říkám Jaroušovi“. Po ošetření ho pouštíme. „Hezký začátek dne, povídám“. Zachutnali mu dvě 15mm kuličky vyváženky. Rychle napichuji nové a zavážím na stejné místo, abych zjistil, jestli vyvážené kuličky opravdu fungují a zda to nebyla náhoda. Netrvalo to ani 5 minut a další záběr. Parádní jízda. Ze stejného místa, na stejnou nástrahu. Tentokrát prcek v podobě lysáka. Říkám si, paráda. Opravdu to funguje. Že by do třetice? Uvidíme. Jdu si udělat něco k jídlu, a v tom slyším Jardův

hlásič. “Konečně”, prohlásí. Ryba klade velký odpor, takže sedá do člunu a vyráží na vodu, aby o rybu zbytečně nepřišel. Oba totiž chytáme za hranami, kde se nacházejí kameny, které jsou pokryté slávkami. I když používáme odhozové vlasce o průměru 0,50mm a délky kolem 20m, ani ty nevydrží vše. Jarouš je za hranou, teď ještě aby háček seděl tam, kde má. Po 20 min. souboje se ryba objevuje na hladině. Ze břehu není vidět, jak je asi veliký, ale podle toho, jak Jardu vozil, nebude malý. Už je v podběráku a je dobojováno. Zatím na břehu připravuji vážící sak a váhu. Nádherný šupináč. Metr ukazuje 89 cm a váha 13,70 kg. Oba máme samozřejmě radost. Tentokrát kapříkovi zachutnaly dvě kuličky boilií indian spice. Záběrů není zatím mnoho, ale ryby pěkné. Do odpoledních hodin se nic neděje, což nám zase až tak nevádí, protože je šílené vedro, takže máme čas se s dětmi schladit ve vodě. Jardova manželka Jitka, zvaná Jíťa, uvařila mezi tím lahodnou kávu, tak si jdeme vypít. Jenže Jardovi není přáno si jí vychutnat, jelikož dostal záběr. To mu ovšem nevádí. Není nic lahodnějšího, než slyšet tón hlásiče. Jenže co čert nechtěl, ryba se po chvilce zdolávání vypíná. Nevadí, s konstatováním: „přijde další“, Jarouš rychle zaváže. Záběr opět na vyváženku. Začíná pomalu zapadat sluníčko, tak oba čekáme, že se počet záběrů zvýší. A bylo to tak. Kapřici však byli menších rozměrů. Však vůbec nevádí, šlo hlavně o to,

že se z 80% jednalo o ryby chycené na vyváženky. S pocitem spokojenosti zapínáme příposlechy a uleháme do svých bivaků. Jsou 2 hodiny po půlnoci a vedle mé hlavy řinčí zvuk příposlechu. Vybíhám rozespalý z bivvy. Musím do člunu, protože rybu mám ve vázce. Kapra jsem zdolal i s několika montážemi, co byly zachyceny ve stejné vázce jako já. Je až neskutečné, jaké montáže jsou někteří rybáři schopni používat. Šňůry jak na sumce, háčky jakby smet. A na to, že se na této vodě nesmějí používat háčky s protihrotem, na vytažených montážích je měl každý.

Do rána už se nic neděje. Ráno stávám jako první a chystám se na zakrmení našich lovných míst. Protože se nemá nic přehánět a do konce týdne ještě daleko, připravuji pouze lehké zakrmení a v případě, že kapři milácci budou při chuti, budeme krmit v průběhu dne. Celý den i ty následující probíhaly ve stejném duchu, nachytali jsme s Jardou spoustu ryb, nejvíce kaprů a několik amurů. Krásným úlovkem byl i Okoun, který měřil krásných 38 cm. Appetit a chutě se střídaly, chvílemi se zdálo, že je úplně jedno, co použijeme jako nástrahu. Však ty největší ryby se podařilo přelstít právě na vyvážené boilies, z čehož byla samozřejmě veliká radost. Nejtěžšího kapra naší výpravy, který vážil 15,7 kg, jsme dostali na vyváženku v kombinaci s peletou. Nicméně, čas utíkal a naše výprava se uchýlila ke konci.

Byli jsme nadšeni a spokojeni, povedlo se, co bylo v plánu, najít ty správné nástrahy, které nejsou tolik okoukané, a které rybám chutnají. Už se s Jardou těšíme, až vyrazíme opět za krásami našich vod a co nám připraví za překvapení v podobě ulovených ryb.

Všem nadšencům přejeme, aby se vám povedlo najít ty nej nástrahy, na které ulovíte tu svou nej rybu.


Petrův zdar!



INFINITY BAIT'S®
HIGH QUALITY BAIT'S

Zdeněk Mašek

RŮŽOVÉ PEKLO





Konečně mám volný víkend a tak vyrážím k vodě. Jako nástrahu mám zvolené nové boilie Pinky.

Po příjezdu na místo neztrácím čas a vyrážím zakrmit své místo, které je blízko keře padlého do vody (hloubka je kolem 1,5m).

Jeden prut pokládám na zakrmené místo s naboostrovaným Pinky. Na druhý prut dávám také Pinky, ale obaleného v Boilie pastě.

Po připravení všeho okolo mi už zbývá jen čekat na první kontakt s rybou. Neuběhla ani hodina a mám první záběr, ale to jsem nevěděl, co mě ještě čeká. Tento záběr to vše odstartoval. Nestačil jsem ani nahodit a mám druhý záběr, a tak to jde pořád dokola.

Prut nebyl ani 20min nahozen a už jel.

Boilie Pinky kaprům opravdu chutnalo za víkend jsem chytil přes 25 kaprů a zkrmil Pinky do poslední kuličky. Nechytl jsem sice žádného obra, ale s jistotou je to jedna z mých nejlepších výprav v počtu záběrů.

PINKY- další boilie, které mi nebude chybět na žádné výpravě!!!

Za Infinity team Zdeněk Mašek

WWW.CARPMAX.CZ
Elektronický kaprařský magazín

INFINITY BAITS®
HIGH QUALITY BAITS



www.infinitybaits.cz



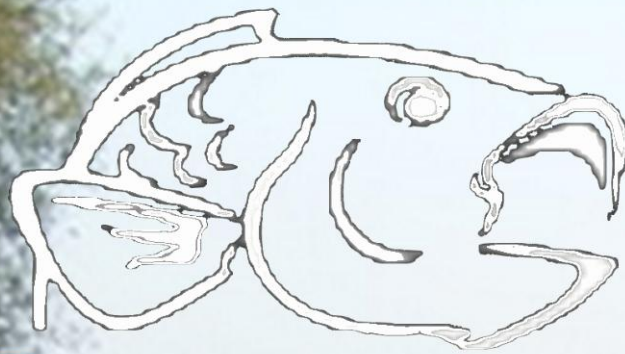


IMOTHEP

*carpbait*s




www.imothep-baits.cz



IMOTHEP

carpbait



Martin s rodinou

Dovolená s IMOTHE

Letošní dovolenou jsme se rozhodli strávit na našem oblíbeném revíru. Již měsíc dopředu se náš byt začal měnit ve skladiště rybářských potřeb. Nervozita a natěšení se pomalu nedalo vydržet. Jistě to každý z vás dobře zná. Na kalendáři se konečně objevuje datum našeho odjezdu a mi plně naložení vyrážíme směr Hradec. Po příjezdu nás vítá porybný Michal a rybáři které střídáme na lovném místě. Hoši nám sdělují že to moc nebralo a že udělali jen 6 ryb a že uvidíme sami. Po nahození prvního prutu však bylo jasné, že bude lépe a přichází první ryba - paráda. Boilie Cheops red a Šťavnatý ananas ukazuje svojí sílu a to, že ho místní kapři milují.

První dny šli kapři jak po másle ale poté se něco zlomilo a mi byli 24 hodin bez záběru. Nastal čas něco změnit a tak jsme se rozhodli změnit montáže a začít lovit ryby ve sloupci. Tato metoda sklídila velký úspěch v podobě kapra 15 kg, kterého sám zdolal náš 8 letý syn Kuba a na

břehu zavládla veliká radost. Přes den jsme pokračovali v lovu ve sloupci a na noc jsme pokládali naše montáže na dno. To se osvědčilo a ryby spolupracovaly na jedničku. I přesto že ryby jezdily celkem pravidelně rozhodl jsem se vyzkoušet boilie Ramzes, které zatím na této vodě moc nešlo. Jako vždy se ukázalo, že nic netrvá věčně a toto zatím nefungující boilie se rozjelo jako rychlík a ryby ho braly jak o život.

Celkem jsme zdolali okolo 50ks nádherných ryb včetně jednoho amura. Závěrem bych rád poslal velké díky do dílny Imothep za velmi dobrou práci při výrobě nástrah a návnad.







www.carpmax.cz - www.carpmax.mrk.cz



WWW.CARPMAX.CZ - WWW.CARPMAX.MBK.CZ



Důležité je věřit ...



Kapr jako hovado



Neutrálně neb
Jarda Roháček



Výprava s novým kamarádem
Měsíček: Balík



www.carpmax.cz - www.carpmax.mrk.cz



WWW.CARPMAX.CZ - WWW.CARPMAX.MRK.CZ



I. IMPERIAL BAIT'S CUP

WWW.CABZMAX.CZ - WWW.CABZMAX.MBK.CZ



WWW.CARPMAX.CZ - WWW.CARPMAX.MRK.CZ

CAPOMANA

JSME TU PRO VÁS KAŽDÝ MĚSÍC

ZDARMA

www.CARPMAX.cz

Švestku nabízí všichni, ale chytá jen jedna!

Spiceman



Moje letošní jarní honba za kapřím monstrem skončila. Povedlo se měrou vrchovatou! Kapr 26,7 kg a 40,6 cm přišel v náročných podmínkách přibleskové třídení akci. Úspěšnou nástrahou byla 16mm kulička Spiceman pikantní švestka nadnášená reflexně žlutou plovoučkou žrajčí Banán. Děkuju všem, kteří se mnou fantastický zážitek sdíleli, nebo mi k němu pomohli.

Radek Filip

MIKBAITS
WWW.MIKBAITS.CZ

SPIGEMAN

Mikbaits® - Michal Kučera, Podlázky 110, 29301 Mladá Boleslav
tel. +420 602 440 325, michal@mikbaits.cz, www.mikbaits.cz



Bejs Fish



S námi se na rybách nenuďte ...

- Boilie je sestaveno ze složek, které toto boilie řadí mezi top produkty.
- Boilie již prošlo úspěšným testováním jak na svazových, tak soukromých vodách.
- Boilie vhodné jak na krátkodobé, tak i na delší výpravy.

Bloody-Crab

Boilie v dipu



69,-

Boilie směs



od 120,-

Booster



129,-

Obalovací pasta




69,-

amino-DIP

210,-

Sweet DIP

119,-



Tekutá
potrava



od 119,-

POP UP



169,-

Boilie

od 190,-^{1kg}



www.bejsfish.com