

CARP MAX: NEJČTENĚJŠÍ ELEKTRONICKÝ KAPRAŘSKÝ MAGAZÍN

twitter

facebook

issuu

twitter

facebook

issuu

2019 CARP MAX ZÁŘÍ

ELEKTRONICKÝ KAPRAŘSKÝ MAGAZÍN



I IMPERIAL BAITS CUP
22.9.-29.9.2019

WWW.CARP MAX.CZ - WWW.CARP MAX.MRK.CZ

Novinky Taska

Tackle Redefined

Kotvící olůvka Back lead
3 velikosti 14g, 28g, 43g
3ks 199,-

Pouzdra a sety Sensalite a Rizalite
Od 499,-

Zavrtávací slitinové vidličky
Od 249,-

Plovoucí krabička „Bitz Box“
249,-

Snag Ears – Záchytné Uši
249,- pár

Tungsten XL těžítka
88,-

Diamantové brousky
Od 249,-

**A dalších
více než
150 novinek!**

Veškeré novinky Taska (ale také pruty Free Spirit) si budete moci prohlédnout, vyzkoušet i zakoupit 11.8. v rámci doprovodného programu Carp Maratonu Praha v areálu USK Praha, Strakonická 48, Praha 5. Blíží info 602 440 325 nebo michal@mikbaits.cz

Obsah



CARP MAX

08/19

04 **Umělé nástrahy**
Ondřej Macků

10 **Setkání se starou známost**
Lukáš Šolc

14 **Vlasové rovnátka**
Martin Havránek

20 **ASUAN CUP 2013**
Přemysl Čejp

23 **Chlumec vs. Zámecký rybník**
Franta Linka a Jarda Rabiňák

30 **Vaříme v bivaku 8 - těstoviny**
Redakce

34 **Sázka na jistotu !**
Marek Baláš

38 **Pohodový víkend**
Přemysl Čejp

44 **Červencová výprava za kapry**
Vlčáci

46 **Smějeme se s CARP MAXem**
Redakce

Úvodník

Vážení čtenáři a kamarádi,
Měsíc se sešel s měsícem a vychází nové vydání kaprařského magazínu CARP MAX. V tomto čísle se podíváme blíže na moderní umělec nástrahy. Vzpomínku na nádhernou rybu. Fotografický nahlédneme na Asuan CUP 2013. Jako vždy zavaříme v bivaku a stejně tak nás čekají další články z výprav nebo technického ražení.

Je na místě se zmínit o myšlence, že by CARP MAX jako elektronický magazín vycházel i v tištěné podobě. V mnoha ohledech by časopis byl přínosem mezi současné kaprařské magazíny. Ovšem s velkou změnou ... tak jako na internetu, tak i v tištěné podobě by byl k dispozici zdarma! To už je zásadní změna oproti dalším časopisům, které se zabývají rybařením. V příštím čísle se dozvíte jak a proč bude CARP MAX tištěný a proč zdarma. V jakém nákladu a jak jej mít doma a nečíst jen na internetu.

Podzim začíná ... HURÁ na kapry :o)

Redakce

KONTAKT

REDAKCE

redakce@carpmax.cz

REKLAMNÍ ODDĚLENÍ

marketing@carpmax.cz

WEBOVÉ ODKAZY

www.carpmax.cz

www.carpmax.mrk.cz

Dále nás naleznete na:

[Facebook.com](https://www.facebook.com/carpmax), [Issuu.com](https://www.issuu.com/carpmax) a [Twitter.com](https://twitter.com/carpmax).

www.carpmax.cz





Umělé nástrahy ONDŘEJ MAČKŮ

Umělé napodobeniny nástrah prodávají u českých rybářů v posledních letech velký boom. V zahraničí, především v Anglii se takzvané „fake“ nástrahy používají již poměrně dlouhou dobu a jejich popularita je tam vysoká. V českých lužích a hájích si „umělotiny“ teprve získávají oblibu a důvěru rybářů, ale i zde se jejich popularita zvedá. Jistě to má své důvody...

Proč používat umělé nástrahy?

První výhodou, kterou skrývají umělé nástrahy, je jejich nezníčitelnost, nerozbitnost. Drobné ryby mohou nástrahu atakovat, jak chtějí, ale nemají nejmenší šanci z ní cokoliv „uloupnout“. Po čase je to přestane bavit a ztratí o umělou nástrahu zájem. Výhodou je tato vlastnost například i na rybářských závodech, kde se nemusíme po záběru zdržovat nastražováním nové nástrahy a ihned po vytažení ryby můžeme znovu nahazovat. Nástraha vydrží na háčku nebo vlasovém přívěsu neomezeně dlouhou dobu. Nikdy se nezkazí. Strach nemusíme mít ani z toho, že by se časem rozpíchala od boilie jehly nebo háčku. Některé umělé nástrahy mám snad 5 let a používám je stále dokola a nemá to na jejich strukturu či funkci sebemenší vliv.

Další pozitivní vlastností umělých nástrah, je jejich snadná ochutitelnost (strašný slovo J). Kvalitní umělé nástrahy jsou vyrobeny z materiálů, které velice ochotně přijímají dipy, sladidla či esence. A co víc, vydrží vonět neuvěřitelně dlouhou dobu! Troufám si tvrdit, že když namočíte na pár dní

či týdnů např. umělou kukuřici do určité esence, ucítíte vůni esence z onoho zrnka ještě za několik let. Schopnost udržet si vůni mají tyto nástrahy skutečně jedinečnou. Zejména, když ještě napomůžeme vniknutí dipu do nástrahy tím způsobem, že nástrahu lehce napícháme např. špendlíkem nebo jehlou.

Nespornou výhodou „umělotin“ je i jejich neomezená vzplývavost. Plovoucí boilie ztratí po určité době ve vodě svou schopnost plavat. To se umělým nástrahám nestane, ty budou plavat ještě za 100 let! Materiál, ze kterého jsou vyrobeny, totiž nepřijímá vodu.

Barva umělých nástrah je v široké škále. Od přírodních kukuřicově žlutých až po šíleně růžové či zelené. Osobně používám křiklavé nástrahy velice rád a tak například růžová, zelená nebo bílá umělá kukuřice nebo umělé boilies patří do mé základní výbavy. Netroufám si jednoznačně tvrdit, že kapr vidí barevně a pomocí křiklavých barev jsem schopen ho zaujmout, ale zažil jsem již u vody situace, kdy zkrátka křiklavé barvy na plné čáře převálcovali nástrahy stejného složení a vůně, rozdíl byl pouze právě v barvě. Stejně jako u vzplývavosti, i barva umělých nástrah má neomezenou stálost a nedochází tak k vyblednutí vlivem pobytu ve vodě nebo na sluníčku.

Tolik asi k výčtu výhod, které umělé nástrahy skýtají oproti klasickým „přírodním“ nástrahám. Abych byl objektivní, musím zmínit i jednu nevýhodu, kterou v umělých nástrahách spatřuji – „umělotiny“ nejsou schopny ve vodě nikterak „pracovat“. Nerozpadají se, neuvolňují žádné částčky. Rybu jsou schopny zaujmout pouze vůní, případně barvou a vzplývavostí. Tato vlastnost se dá ale v určitých případech brát i jako výhoda, např. v případě, kdy nám drobné rozpadavé pelety atakují nežádoucí ryby. Stačí nastražit peletu umělou a můžeme čekat na cílovou rybu.

Použití

Možnosti použití těchto nástrah jsou prakticky neomezené. Dají se kombinovat s klasickými nástrahami, např. s boilie, peletou, klasickou kukuřicí, živými červy apod. Mnoho rybářů se je bojí nastražit samostatně. Tato obava je ale naprosto zbytečná! Jedno malé zrnko umělé plovoucí kukuřice nadopované ve sladidle Talin, k tomu menší háček, PVA punčoška s method mixem a máme naprosto vražednou zbraň na menší a střední kapry, cejny, líny apod. Jedno zrnko umělé kukuřice používám velice rád i v opačném případě, kdy se pokouším ulovit velkého kapra.



Velká, vysušená kulička boilie (ideálně průměr 24mm a více) v kombinaci s jedním plovoucím zrnkem kukuřice dipované v nějaké esenci mi dopomohla k řadě skutečně pěkných kaprů. Úspěšnost této kombinace si vysvětluji tím, že drobné ryby nejsou schopné vysušenou kuličku rozbít, na umělou kukuřici už nemají vůbec šanci a tak tam nástraha leží, dokud si jí nevšimne velká ryba. Tu nám pomůže rychleji upoutat právě zrnko voňavé, vizuálně atraktivní kukuřičky, která je jako třešnička na dortu k pořádné nástraze. Navíc je boilie díky kukuřici



Umělá peletka nad kobercem z malých pstruhových pelet



Wazzupky se vyrábějí v široké škále barev a průměrů




Novinkou na trhu jsou pěnové
plovoucí kuličky wazzup

lehce nadnášeno a působí tak
nastražené přirozeněji.

Umělé nástrahy jsou naprosto
ideální i pro chytání metodou „zig
rig“, tedy lov s plovoucí nástrahou
ve vodním sloupci. Zde využíváme
dobrou a neomezenou vzplývavost
a možnost ochucení těchto nástrah.

Další skvělé použití je kombinace
jednoho nebo dvou zrněk klasické
kukuřice (z plechovky, skleničky
nebo klasické uvařené) a jednoho
umělého plovoucího zrnka na
konec. Získáme neotřelou
prezentaci kukuřice „na panáčka“
která bývá značně úspěšná a
zajímavou úspěšnost přináší i při
lovu amurů!



Poznáte, která kukuřice je pravá
a která umělá? Ryby ne...

Klasickou kuličku potápivého boilie doplňuji zrnkem umělé plovoucí kukuřice velice často



Získat důvěru k nástraze z kusu gumy nebo pěny nemusí být pro některé rybáře jednoduché. Přiznávám se, že mi také trvalo delší dobu, než jsem se odhodlal k nastražení „gumovky“. Výsledky, kterých jsem začal dosahovat při jejím používání, mě ale přesvědčily, že má nedůvěra byla naprosto lichá a dnes nedám na tyto nástrahy dopustit. Zkuste to i vy, uvidíte, že nebudete litovat...

Hodně štěstí u vody!

Fantazii se ale meze nekladou a můžete kombinovat, jak se vám zlíbí. Teprve nedávno přišla na trh novinka s názvem wazzup. Jedná se o plovoucí kuličky z velice zvláštního materiálu, jakési pěny. Kulička je napovrchu lehce chlupatá, neuvěřitelně dobře plave a skvěle přijímá dipy a jiná smáčedla. Samozřejmostí je neomezená doba trvanlivosti. Dá se i pohodlně ostříhávat a tvarovat podle našich představ. Na trhu je zatím tato věcíčka příliš krátce na objektivní posouzení, ale mám na ní již pár kaprů uloveno a myslím si, že se jedná o opravdu velmi dobrou věc a troufám si tvrdit, že v budoucnu naprosto nahradí klasické plovoucí boilie v té podobě, jak ho známe dnes.

Můj kamarád a týmový parťák „Tulo“ má zkušenosti z několika výprav, kdy neulovil velkého kapra, dokud ke standartní 20 nebo 24mm kuličce boilie nepřidal zrnko umělé plovoucí kukuřice, silně nadopované v nějaké ostré ovocné esenci. Podobné chování ryb jsem několikrát zažil i já. Z jakého důvodu k tomu dochází nejsem schopen s jistotou tvrdit, ale jako nejrozumnější se mi jeví to, že nástraha přidáním umělé nadopované kukuřičky dostane další rozměr vůně, neokoukanosti a vizuální atraktivity.



Volba tvaru, barvy či velikosti je jen na nás, je z čeho vybírat...





LUKÁŠ ŠOLC

Setkání se starou známou

V červnu tohoto roku jsme s kamarádem Jardou naplánovali na rychlo krátkou víkendovou výpravu s ním a jeho synkem Lukynem. Po rozhodování, kam se vydáme, padla volba na menší rybník, o kterém vím, že je tam spousta kaprů menších velikostí. Loni v říjnu jsem tam ulovil nádherného šupíka 73 cm 10 kg, a tak jsem byl pln očekávání, co tato výprava přinese.

Po příjezdu k vodě jsme nahodili pruty, na které jsme nastražili Oliheň z řady Boss2, a do PVA punčošky ke každému prutu 5 kuliček celého boilies. Jarda měl ještě před setměním v relativně krátkém čase po nahození záběr. Malý kapr nám dával naději, že by to mohlo jezdit. Nicméně to byl v ten den jediný záběr. V sobotu jsem chytil 74 cm šupíka opět na Oliheň. To už jsme zakrmovali cca 15 kuličkami zhruba každou hodinu kobrou. Jarda měl nějaké záběry přes noc, kdy jsem spal jako zabitý. Protože Jarda v dobré víře netáhnout s sebou k vodě zbytečnou zátěž nechal doma podběrák a měl sebou jen malý rozkládací podběrák ještě ze svého dětství, tak jsem v neděli ráno zaslechl zajímavou hlášku. Ta zněla: Luko (mluvil na svého synka), ten kapr se nám asi do podběráku nevejde. Vtom jsem zbystřil a vyběhnul z bivaku. Slunce krásně hřálo a Jarda měl podběráček plný šupinaté slečny. Po prvním zhlédnutí kapra jsem konstatoval, že to je moje známá ze října a že má 73 cm a 10 kg. Po přeměření a převážení jsme zjistili, že to je ona a že má 10,5 kg po vytření. Fantastická ryba a ještě přibyla na váze! Bomba! Tímto se Jarda stal asi pátým z nás

kamarádů, kteří jsme měli čest mít tuto rybu na prutu. Byl jsem neskonale šťastný, že tam ta ryba stále plave a že ji nikdo nezmasil nebo nepřevezl na nějaký soukromák. Z kapra tekla Oliheň proudem, což svědčí o tom, že se pásla na krmelci. Hned bylo ráno příjemnější! Já neměl pojem o čase. Kolem 9. hodiny ráno se mi rozjel levý prut. To tím stylem, že málem skončil ve vodě. Doběhl jsem k němu, zaseknul a cítil bojovnost. To, čeho jsem se bál nejvíce, se naplnilo. Kapr si to namířil suverénně ke břehu doprava za asi 15 m dlouhý pás rákosu. Okamžitě jsem vběhl do vody a s prutem šel kolem rákosu. Když mi voda sahala po pupek, uvědomil jsem si, že mám na krku



pověšený telefon. Naštěstí jsem si ho dal pod bradu a brodil se dál za kaprem. Po prsa ve vodě. Jarda to duchapřítomně zachránil, když běžel s podběrákem za rákos, vlezl do rákosu a kapra mi podebral, než se stačil vyříznout. Jen jsem slyšel:

To je krásná ryba, ten má tak 80cm. Odhad měl Jarda na centimetr přesný. Devítikilový šupík se mi postaral o pěknou dávku adrenalinu. Po nafocení pár snímků jsme kapra opět pustili. Záběrů bylo za celý víkend dost, převážně ryby kolem 60 cm a tyto tři výše zmínění jedinci. Tak tuto výpravu mohu shrnout jako úspěšnou. K tomu všemu jsme se dobře bavili, s malým Lukou jsme chytali plotičky, grilovali jsme maso a nasávali vůni a klid přírody. Jen kdyby takových dní u vody bylo více. Potom už zbývalo jen rutinní balení, úklid místa a odjezd domů zpět do reality.



www.carpmax.cz



Kobrou jsem nastřílel asi 5 hrstí boilies Boss2 - chobotnice a oba pruty poslal na ono místo. Do neděle jsem neměl ani jeden záběr, ale v neděli se to rozjezdilo. Udělal jsem asi 20 záběrů od ryb do 75ti cm. Těm větším jsem se nemohl dostat na kobytku. V pondělí jsem přemýšlel, co bych udělal jinak a volba padla na nastražení panáčka s 20 mm kuličkou Boss2 chobotnice se 14mm růžovým popem Fruit bomb-Mega salmon od Bigcarp. Krátce po 14té hodině jsem měl záběr, slušnou jízdu. Zasekl jsem a kapr o své bojovnosti dal vědět okamžitým výpadem, kdy se mi ohnul můj celkem tvrdý prut a bral si vlasec z cívky.

Banán

CARP SERVIS



TRADICE - KVALITA - ÚSPĚCH

BOILIES BOSS 2

V poslední době se stále více setkávám s různými druhy vlasových rovnátek a názory na jejich použití. V tomhle článku bych chtěl přestavit nejznámější z nich, jejich využití na návazci, případně situace kdy je naopak nepoužívám vůbec. Jak je správně použít, nezhodnotit, a mít s nimi co největší úspěchy?

Vlasové rovnátko slouží jako doplněk k háčku pro zlepšení jeho přetáčivosti. Což v praxi znamená, jak se bude háček chovat, potom co kapr nasaje naši nástrahu. Po zjištění, že není něco v pořádku, se kapr pokusí nástrahu s háčkem vyplivnout a to je přesně ta chvíle kdy potřebujeme, aby když háček putuje přes okraj kapří tlamy ven, se přetočil hrotem směrem dolů a zapíchl se do nejpevnější části tlamy kapra. U některých háčků je nutnost, u jiných vylepšení jejich vlastností a u některých prakticky zbytečnost. Každý rybář chce, aby jeho montáž fungovala na sto procent, aby každá ryba, která se pokusí ochutnat jeho nástrahu, se chytla co nejlépe a neúčinněji. A proto použijí při sestavení své montáže vlasové

které mi k tomu dopomůže.

Vlasové rovnátko se dá použít z několika různých materiálů a druhů. Od vyztužené hadičky, přes smršťovací trubičku až po maskovací červa takzvaného Mouthsnaggera. Využití všech typů je takřka identické, pouze v některých případech omezené velikostí háčku. V poslední době jsem se dostal ještě k rovnátku od firmy PB products, které je vlastnostmi podobné hotové smršťovací hadičce, ale je to finální produkt jako Mouthsnagger.

Veškeré rovnátka, ať už červíci nebo hadičky se vyrábí v různých barevných variantách. O vlivu barvy na použitelnost rovnátka by se dalo hodně spekulovat a pravděpodobně co člověk to názor. Já dávám přednost transparentnímu provedení, nebo provedení co nejvíc podobnému dnu revíru kde chytám. Co kapr nevidí, nebo co se mu snaží skrýt, to ho nevystraší nebo neodradí. Každopádně zvědavost kapra jako živého tvora nemůže být přehlížena, proto tam kde nefunguje transparentní rovnátko, nebo háček bez rovnátka, může naopak pomoci červík jasně červené barvy, která oko kapra zaujme, a donutí jej ochutnat nástrahu.

Jako nejlevnější variantu vlasového rovnátka se dá použít tužší hadička menšího průměru, nebo i takzvaná ventilgumka. Bohužel nedrží svůj tvar dostatečně stabilně a dlouho, ale v případě kdy má háček vyhnuté očko směrem dovnitř k hrotu, dá se určitě užitečně využít. Nasazením na ramínko háčku, prodloužíme jeho funkční část, a díky očku vyhnutému dovnitř vytvoříme správný tvar rovnátka. Takové rovnátko je bohužel nutnost neustále samozřejmě používat,



pokud se Vám povede najít správnou hadičku, která na háčku pevně sedí. Tuhle variantu ale prakticky nepoužívám, jelikož není moc spolehlivá a nebudí ve mně dostatečnou důvěru ve funkčnost.

Asi nejpoužívanějším vlasovým rovnátkem je smršťovací hadička. Jedná se o plastovou trubičku, která se vlivem tepla stáhne a ztuhne. Asi její jediná nevýhoda je, že ji musíte nahřát, ať už nad parou, nebo v horké vodě. Hadičky se vyrábí v několika průměrech od 1mm až po 3.5mm, výrobci uvádějí tento průměr, a průměr po smrštění, nebo velikost háčku na který doporučují hadičku používat. Zpravidla jde jen o to, jestli se Vám daný průměr hadičky povede navléci přes očko háčku na ramínko. Proto doporučuji mít v zásobě průměry minimálně dva. Samotné smrštění hadičky není složité. Pokud jedeme na vícedenní výpravu, máme u sebe zpravidla vařič,



který je nezbytnou pomůckou k tvorbě návazců se smršťovačkou. Občas jsem vídával upravovat smršťovací hadičku pomocí zapalovače, to ale striktně nedoporučuji, jelikož může dojít k poškození návazce a zbytečnému zmenšení jeho pevnosti a odolnosti. Hadičku smršťujeme buďto nad parou, nebo přímo v horké vařící vodě. Po zkompletování návazce, natáhneme na háček hadičku. V případě háčku s delším ramínkem, kde nepoužijeme vodící kroužek, ustříháme asi 1mm smršťovací hadičky pro fixaci vlasu a 1–1,5cm hadičky pro rovnátko. Délku podle velikosti háčku. Na samotném háčku doporučuji nechat minimálně 5mm, aby hadička dobře držela na háčku, a od ramínka dle uvážení 5–10mm. Takto připravený návazec dáme nad páru, nebo vhodíme celý háček do vařící vody na vařiči, té stačí opravdu málo. Počkáme dvě až tři vteřiny, háček vyjmeme, uchopíme ho do jedné ruky, druhou chytíme konec návazce, pomocí kterého vytvarujeme rovnátko do úhlu 30–45 stupňů. Pokud se zdá, že hadička dobře nedrží na háčku, nebo svůj tvar, ponoříme ji opět do vody, a necháme ji tam o něco déle. Některé levnější materiály mohou mít problémy se smrsknutím a obepnutím háčku, proto je nutné zahřívat trubičku taky o něco déle, aby dosáhla správného tvaru.






Velmi oblíbenou variantou vlasového rovnátka jsou plastoví červíci, neboli Mouthsnagger. Začal se vyrábět i v napodobenině patentky. Můžeme jej sehnat v několika barevných variantách včetně oblíbené transparentní. Dle výrobců se dá použít na háčky od velikosti 2 až 12, bohužel u některých menších háčků je nutné červíkovi ušříhnout hlavičku, aby na háčku lépe seděl a dobře fungoval. Na některé háčky nasadit nejde, zpravidla v případě že mají větší očka, to jsou pak s nasazením problémy. Červíci oproti smršťovacím hadičkám mají jednu výhodu, nepotřebujete nic vařit, aby se dali ve vašem návazci plnohodnotně použít. Červík sám už má vytvarovaný ocásek, aby vedl návazec od háčku ve správném úhlu. Červíka před provlíkáním vlasu je dobré trochu navlhčit, aby šel pohodlně nasadit na očko háčku. Nasadíme ho asi dva až tři milimetry za očko háčku, aby dobře seděl a neměl žádnou vůli. Oproti hadičkám po ztupení háčku můžeme červíka z návazce sundat a opět ho použít na dalším návazci. Na druhou stranu bývá o něco dražší, a při chytání ve

vázkách jeho ztráta daleko více bolí. Červík jako plastová náhražka plave, takže nikterak nezvětšuje váhu háčku a tím neztěžuje kaprovi jeho nasátí. S barevnými variacemi se dá velice dobře pracovat, pokud máme chuť, aby červíka kapřík viděl, použijeme výraznější barvu. A pokud chceme udělat jen náznak něčeho jako patentka, použijeme průhledné rovnátko, čímž můžeme kapra vyprovokovat ke zvědavosti.

Někomu může v jistých situacích na červíkovi vadit jeho tvar a snaha napodobit. V takovém případě je tu další plastové rovnátko, které se používá obdobně jako červík, ale tvarem zastupuje spíše smršťovací hadičku. Žádná napodobenina živočicha jen jednoduchá čepička na háček držící tvar vlasového rovnátka. Vyrábí se ve dvou variantách short/kratší na háčky s dlouhým ramínkem a long/delší na háčky s krátkým ramínkem. Díky tomu odpadáva zastřihávání rovnátka, pro použití na menším háčku, nebo na háčku s dlouhým ramínkem. Po ztupení, nebo zdeformování háčku se dá sundat a použít





znovu na jiném návazci. Navléká se stejně jako červík, nejlépe naslinit rovnátka a vlas opatrně protáhnout. Můžeme použít i tenkou boilie jehlu bez zpětné pojistky, ale jde to i bez ní. Tyto rovnátka se vyrábí ve třech barevných variacích, štěrka, bahno a řasa pro použití v různých podmínkách.


U vody mohou nastat situace, kdy se použití rovnátka vyhybám. Takové situace jsou sice ojedinělé, ale přesto mohou nastat. Když má háček očko směřující dovnitř, a nechci jej zbytečně prodlužovat, mohu se rozhodnout pro vynechání rovnátka. Pokud z nějakého důvodu spěchám a aplikace rovnátka by mne zdržovala, v tom případě je ale lepší udělat nějaké návazce předem do zásoby.

K uchovávání návazců slouží zásobníky na návazce, kde jde uložit i několik desítek sestav. Bohužel i ty jsou ovlivněny délkou, takže ne všechny montáže se dají do zásobníku uložit tak jak bychom potřebovali. Občas dělám montáže kombinované,

dlouhé i půl metru, a ty se rozumně do zásobníku uložit nedají. Pokud použijeme jakékoli vlasové rovnátka, nedoporučuji při dlouhodobějším uložení návazce v boxu moc napínat, aby nedošlo k nechtěnému narovnání rovnátka. Nicméně i toto by prakticky ve všech případech opravilo trochu horké páry nebo vařící vody. Bohužel to ale potom nesplní účel, mít návazce okamžitě po ruce k použití. Proto doporučuji návazce při uchování v zásobníku moc nepropínat, abychom nezhodnotili vlasové rovnátka.

Vlasové rovnátka jsou neuvěřitelnou pomůckou a vylepšením našich dokonalých návazců. Jejich aplikace není složitá a výsledek vždy stojí za tu námahu. Funkčnost návazce se většinou prověřuje takzvaným dlaňovým testem, kdy otestujeme přetáčení háčku do tlamy kapra na naší ruce. Konec návazce s háčkem pustíme přes okraj dlaně dolů a pomalu táhneme za konec návazce háček zpět nahoru, aby se dostal na dlaň. Pokud se háček při přechodu okraje dlaně přetočí 10× z deseti pokusů

dolů a píchne nás svým ostrým hrotem do ruky je vše v pořádku a můžeme naši sestavu bez obav poslat s nástrahou do vody. Pokud se mu ale povede přejít přes okraj dlaně a skončí nahoře bez toho, aby se zabodl, je něco špatně, a návazec je nutné opravit, nebo rovnou celý vyměnit. Rovnátka i celé montáže doporučuji po každém vytažení z vody pečlivě překontrolovat. Jestli nedošlo k poškození háčku v tlamě ryby při zdolávání, nebo zlomení hrotu háčku při smotávání přes kameny. Posunutí, přetočení, nebo stažení rovnátka při silovém zdolávání kapra. Poškození návazcové šňůrky, nebo spadení plastického olova, či olověného bročku během souboje s rybou.



Doufám, že Vám můj článek pomůže vylepšit Vaše sestavy k dokonalosti, a udělat z nich zasekávací spolehlivé mašiny. Přece se říká, že nejdůležitější část sestavy je poslední metr u nástrahy. A to přece převážně tvoří koncová montáž, která když správně funguje, tak přinese spoustu radosti a příjemných chvil u vody.



Mikbaits® - Michal Kučera, Podlázky 110, 29301 Mladá Boleslav
tel. +420 602 440 325, michal@mikbaits.cz, www.mikbaits.cz

nejlepší volba pro chytání velkých kaprů

Gangster

NOVINKA
Gangster
v soli



Gangster

best choice
big carp fishing

Mikbaits
www.mikbaits.cz
Gangster

G2 Krab Ančovička Asa

G3 Losos Caviar
Black pepper
Gangster 1kg

20mm

Mn. výroby: 12/2014 B

Taska

Tackle Redefined

Katalog novinek v pdf

k zaslání na michal@mikbaits.cz,
ke stažení na www.mikbaits.cz

www.facebook.com/Mikbaits, klikněte na "to se mi líbí"
a získáte horké informace o připravovaných novinkách a akcích Mikbaits

Join us on
f Facebook

Mikbaits
www.mikbaits.cz
Gangster

G1 Oliheň Šel

Mikbaits
www.mikbaits.cz
Gangster

Krab Ančovička Asa

Mikbaits
www.mikbaits.cz
Gangster

G3 Losos Caviar Bl. pepper

Přemysl ČEJPA

= tým *BESTFISH*

Asuán CUP 100hodin 2013

A je to třináctka ...



A první rybka ...



Línek, nebodovaná rybka



FOTOREPORT



A další kapřík na body



A trávožrout bílý



Druhé místo je naše ...





Chlumec vs Zámecký rybník Franta malinka



Je to jen chvilka, co jsme se vrátili z naší poslední rybářské výpravy, která proběhla koncem měsíce září. Můj kamarád Franta mne požádal, že by rád také zažil nějakou delší výpravu za kapry, jako podnikám já. Zažíval jsem s ním jako malý rybářské začátky a on byl na svazových vodách tím, kdo mi dělal dozor, učil mne novým věcem, a tak jsem si řekl, proč ho na nějakou tu pořádnou rybářskou džinu nevzít a ukázat mu, co jsem se za ty roky naučil a jak to funguje na revírech chyt' a pusť. Zvolil jsem jeden ze svých oblíbených revírů Chlumec, zavolał o domluvení místa, ale bohužel bylo dost obsazeno, a tak jsem musel tuto týdenní výpravu rozdělit na dvě etapy a to, že první tři dny strávíme na Zámeckém VIP rybníku a pak se přesuneme na Chlumec. Zeptal jsem se, jestli mu tedy daný termín vyhovuje a seznámil jsem ho s tím, jak je tento revír zarybněn zajímavými rybami, ale také jaká má svá úskalí, a to hlavně ve formě hran posetých miliony slávek. Řekl, že je to nová výzva a zkušenost a dá na mne a vyrazíme.

Nastal tedy čas rozhodnout se, na co budeme na této výpravě lovit, a tak jsme spolu zajeli k Alešovi Václavíkovi a vybrali si vhodné nástrahy. Já jsem si nechal zhotovit malinko upravené mražené boilie Oliheň ve dvou velikostech a Franta se rozhodl vyzkoušet nové boilie z kuchyně Aleše, a to boilie RAPTOR (sweet krab a Oliheň-crab).

K tomu jsem mu ještě přidal novou upravenou variantu konzervované olihně. Byl unesen velkým sortimentem, a tak si zde i vybral další zajímavé produkty na tuto výpravu a byl natěšen, jak tyto výrobky vyzkouší. Zároveň si doplnil svou kaprařskou bižuterii, které není na této vodě nikdo dost, a to poté na výpravě samozřejmě poznal a už příště bude vědět, co má zdokonalit.

Přišel čas výpravy a my vyrážíme na cestu plně vybaveni a Fanda natěšen, co ho se mnou čeká. Po dvou hodinách cesty jsme na místě a kolega je unesen krásnou krajinou a čistou vodou a hned se ptá, kde to vlastně budeme chytat. Jdu ho seznámit se správcem revíru a rybářským řádem a již mu ukazuji náš první flek, na kterém strávíme tři dny a začátkem je Zámecký rybník. Vybalujeme vše potřebné hned do lodě a už pokládáme první montáže na místa, které jsme spolu dopředu domluvili. Franta volí dvě místa na volné vodě v hloubce cca 4m a jedno místo mu doporučuji u vedlejšího břehu v hloubce cca 1,5m u potopených stromů. Nastražuje boilie Raptor a je pln očekávání na první záběry. Já volím jedno místo na volné vodě a dvě také na protějším břehu u potopených větví. Jedno v hloubce do 1m a druhé v hloubce cca 2m, jako nástrahy volím dvě koule Oliheň o průměru 16mm a přisypávám pŕlkami 20mm.

První záběry přichází Frantovi od potopených stromů ve večerních hodinách na boilie sweet crab a jeho úlovkem je kapr 78cm o váze cca 9kg, já za nedlouho dostávám také odměnu, a to kapra zhruba o stejné velikosti na boilie Oliheň. Vše je znovu zavezeno a čekáme, co bude dál. Zhodnocení je po třech dnech jednoduché a dojmy mého kolegy jsou úžasné a je potěšen, že se poučil novým věcem a boilie Raptor ho neklamalo. Pomalu všechny záběry nám přicházely v noci a každé vyvezení přineslo záběr, a to hlavně u potopených stromů, kde i kolega se musel naučit zavážet a pohybovat se v noci na lodi a k tomu se mu hodila má čelovka Led lenser. Za tři dny jsme zde ulovili cca 13 kaprů ve váze od 9 do 13kg, ale to ještě nevěděl, co nás čeká na vedlejším revíru.

Je tu den stěhování a my jsme přemístěni na druhém revíru Chlumec. Jako lovné místo volím hranu, která je cca 80m od břehu a jde z hloubky 4m až do 11m. Umísťuji bójku a vysvětluji kolegovi, kam má na hranu zavážet, a to v různých hloubkách hrany. Počasí nám přeje, teplota se pohybuje okolo 15-17 stupňů a teplota vody je na 16 stupních. Vše vypadá velice kladně, ryby jsou v pohybu, a tak neváháme a volíme stejný postup v nástrahách jako na vedlejším revíru. První ryba na sebe nenechává dlouho čekat a u mne začíná boj s jeseterem, který má po zvážení krásných 17,5kg. Frantovi doporučuji, aby své pruty vyzvedl co nejvýše do výšky a vybavil montáž odhazovým vlasem o



průměru 50mm, délce cca 30 metrů a po záběru ať jezdí ihned za rybou na vodu, jinak že bude trhat a o ryby přicházet. No nenechal si domluvit a první záběry končí utržením a ztrátou kaprů. Nakonec si nechává poradit a po zavezení jsou tu první záběry, kterým je jeseter a další menší kapři o váze do 13kg, ale kolega je nadšen z těchto krásných úlovků.

Již vím, že je tady opravdu nutné za rybou jezdit ihned po záběru a nesnažit se rybu zdolat ze břehu, protože pravděpodobnost výhry nad rybou je dost malá. Trávíme zde již další dny výpravy a zde je vše otočeno a







velká většina záběrů přichází v denních hodinách a v noci je klid, a tak můžeme čerpat sílu na další dny. Po dvou dnech dostávám krásný záběr a začíná boj, o kterém na volné vodě již tuším, že jde o trofejní rybu. Po 15 minutách jsem u břehu s kaprem, který má po zvážení 21,7kg a já jsem spokojen s tím, že jsem ulovil svůj další osobák. Fotky, ošetření a kapr se vrací do vody, zavážím znovu na stejné místo do hloubky 6,5m a zasypávám boiliem Oliheň.

Zhodnocení výpravy je jednoduché. Na tomto

druhém revíru se také osvědčilo boilie Raptor a má upravená oliheň. Kaprů jsme tu společně měli za čtyři dny cca 26ks a mezi ty zajímavé určitě patřili dva lysci o váze 21,7 a 14,7kg a krásný šupi 15,5kg. Bylo i dost záběrů, které jsme neproměnili a ryby ztratili, ale to k tomu patří. Kolega Franta se poučil z mých rad a bude rád, když ho na další výpravu vezmu a také již bude vědět co má na výpravě vylepšit. Poskytl jsem nové upravené boilie Oliheň a pár rad jednomu kolegovi, který byl zoufalý, že nemá záběry a také zaznamenal úspěch, a to že prý měl i na tuto nástrahu na prutu sumce, ale bohužel boj nevyhrál.

Na této výpravě jsme jako krmení používali naklíčenou řepku a pšenici, doplňovali pstružími a halibut peletami. Boilie jsme cíleně zavázeli pouze k montážím a také to přineslo své úspěchy a já si zde udělal další osobáček. Co mohu doporučit, tak krmit častěji po menších dávkách a vždy uvidíte, že se ryby objeví a jak oslabují záběry, znovu se na lovná místa s krmením vrátit. Určitě si na tuto vodu vezměte člun nebo si půjčte loď, jinak zde budete o ryby jenom přicházet a řezat své montáže kvůli slávkám.

Co říci k tomuto revíru je to, že ze všech revírů, které navštěvuji, jde o revír, který je velice dobře zarybněn velkou rybou, čistou vodou, raky, které můžete v nočních hodinách pozorovat a je to lepší než kino. Já jsem tu viděl v jednom dni ulovit kapry od váhy 18 do 22,5kg a věřte, že jich je tu dost. Co dodat? Nechci psát v tomto příspěvku o nějakých montážích atd., toho je všude dost, jen jsem se s vámi chtěl podělit o zážitek a dobrou zkušenost z této vody a novinkami Carpservis.



KAPRPRO

...JEN TO, CO CHUTNÁ

Fluo extrudy

Klasická nástraha v neodolatelném FLUO provedení.

V těchto příchutích:

Med, jahoda, scopex, česnek, robin red, halibut

Dóza 3x90 ml • 145 Kč



Fluo Extrudy

Fluorescenční plovoucí extrudy

3 x 90 ml • 145 Kč



Fluo extrudy

Měkčená plovoucí nástraha v atypickém tvaru měsíce.

Nový, pro ryby neokoukaný tvar a fluo barevné provedení není jedinou předností této nástrahy.

V porovnání s běžnými extrudáty tato vydrží ve vodě podstatně déle aniž by ztrácela svoji atraktivitu.

A to především díky speciálnímu výrobnímu postupu a kvalitním tekutým dipům.

V těchto příchutích:

Med, jahoda, scopex, česnek, robin red, halibut

Dóza 200 ml • cca 350 ks • 119 Kč

Řepkáč

Z rohlíku? Ne, to opravdu není.

Proč? Protože není rohlík jako rohlík.

Vyvinuli jsme vlastní rohlíkové těsto tak, aby boílle z něho bylo ideální.

A proč řepku? Proč ne, když ji kapři milují.

A tak se narodil Řepkáč.

Řepkáč – boílle z rohlíkového těsta, které už při pečení provoní řepku.

V těchto příchutích:

Med, jahoda, scopex, česnek, patentka, halibut,

banán, natural, krab, vanilka, perník, játra

Kelímek 100 ml • cca 40 ks • 64 Kč



Betainky

Nástraha vhodná především na tvrdší dno.

Na měkčené betainové kuličky jsme nanесли proteinový obal.

Tím jsme prodloužili životnost ve vodě a především umocnili atraktivitu této nástrahy.

V těchto příchutích:

Med, vanilka, česnek, bílý červ, halibut, robin red, scopex

Kelímek 100 ml • cca 80 ks • 65 Kč



Měkčený rohlíkáč

Po několika letech zkoušek a testování

Vám můžeme nabídnout neuvěřitelné.

Měkkou kuličku z rohlíkového těsta,

která vydrží ve vodě napichnutá na háčku více než dvě hodiny

ve velice atraktivním stavu.

Tedy pokud Vám ji něco nesežere,

což je velmi pravděpodobné.

V těchto příchutích:

Med, vanilka, scopex, halibut, česnek, krab

Kelímek 100 ml • cca 40 ks • 64 Kč



Extra Extrudy

Měkčené

Obalové

KAPRPRO
Žvanice 156, 533 42
www.kaprpro.cz

Extra extrudy měkčené

Klasická měkčená plovoucí nástraha ve tvaru měsíce. Je ideální pro nastražení na ramínko háčku. Díky speciálnímu výrobnímu procesu vydrží ve vodě velmi dlouho aniž by ztrácela svoji atraktivitu. Dóza 150 ml • 44 Kč

Extra extrudy obalované

Plovoucí, obalená extruda ve tvaru nepravidelné kuličky. Obalování extrud provádíme v několika fázích. Nejdříve samotnou extrudu lehce změkčíme tak, aby přijala dostatek dipu. Následně vytvoříme první vrstvu, která zajistí, aby se voda nedostala k nadípanému jádru. Dip z jádra (vzhledem k svému složení) se bez problémů postupně uvolňuje do vody. Druhá prodípaná vrstva má takové složení, aby se po vhození do vody rozpadla na drobné částičky, které se rozpíjí do okolí nástrahy.

Ocean FRESH

Anglická firma Ocean Fresh se zabývá výzkumem, vývojem a výrobou nástrah pro sportovní rybáře. Nejen boilie, ale i další produkty z výrobní továrny Ocean Fresh v Chelmsfordu putují v sáčcích různých značek k rybářům po celé Anglii, ale především do západní Evropy. Po jednáních s majiteli firmy Ocean Fresh jsme velice rádi, že Vám můžeme jako první ve střední Evropě nabídnout přímo originální výrobky Ocean Fresh. Boilie, které Vám představujeme, jsou výjimečné především v jedinečné technologii uchovávání čerstvosti použitím tzv. metody "vaření za studena", bez nutnosti zamrazení. Ve Vašem sáčku tak bude vždy čerstvé boilie, na které ryby reagují velice spolehlivě i proto, že základní směs jakékoli příchuti obsahuje přirozenou potravu v podobě planktonu.



Speciál fluo bílý pop-up

Dóza se třemi průměry 8, 10 a 15 mm. V těchto příchutích: Scopex kalmár + robin red, GLM + kokos, červená kreveta a česnek, švestka a rybí moučka. Třídlí dóza 100 g • 159 Kč

Fluo pop-up

Tři fluo barvy. Každá fluo barva ve dvou průměrech 8 a 10 mm nebo 15 a 18 mm. V těchto příchutích: Scopex kalmár + robin red, GLM + kokos, červená kreveta a česnek, švestka a rybí moučka. Třídlí dóza 100 g • 159 Kč

Neutrálně vyvážené boilie

V průměru 15 mm. V těchto příchutích: Icelandic red, crab, activ - 8, tigernut, trigga, GLM, cell, scopex squid, Kelímek 80 g • 159 Kč

Klasické potápivé boilie

V průměru 18 nebo 22 mm. V těchto příchutích: Scopex kalmár + robin red, GLM + kokos, červená kreveta a česnek, švestka a rybí moučka, indické koření, sladké maliny. Sáček 0,5 kg • 129 Kč, Sáček 1 kg • 239 Kč

Více na www.kaprpro.cz

Originální nástrahy firmy Kaprpro najdete ve více než stopadesáti prodejnách rybářských potřeb. Pokud je v té Vaší „rybařině“ nenajdete, dejte nám vědět na tel. 777 228 882.

Uděláme vše proto, aby i v té Vaší byly k dostání.

Vaříme v BIVAKU 8



Sýrová omáčka s kuřecím masem, těstoviny

Postup: Nakrájíme maso na kostičky nebo nudličky a necháme ho osmažit na troše oleje. Přidáme grilovací koření a sůl podle chuti. Když je maso propečené, přidáme mléko a tavené sýry. Za stálého míchání přivedeme k varu. Poté přidáme smetanu a máslo. Ještě necháme 5–10 minut probublávat.

Mezitím si v osolené vodě uvaříme těstoviny, dobré jsou rourky nebo makarony, aby natáhly hodně omáčky. Scedíme.

Na talíř servírujeme těstoviny, přelijeme omáčkou s masem, ozdobíme zeleninou a plátkem mozzarely, podle chuti dosolíme a jemně opepříme.



Těstoviny s brokolicí

Postup: Brokolici uvaříme, nasekáme dáme na pánev, přidáme uvařená kolínka, vajíčka a nakonec sýr. Mícháme dokud se sýr nerozpustí, dochutíme. Podáváme s kyselou okurkou nebo zavařenými kozími rohy.


FREE CARPHUNTERS MAGAZINE

Špagety Carbonara

Suroviny: Špagety 400g, sůl, olej 1 lžíce, anglická slanina 250g, máslo, strouhaný sýr 100g, vejce 6ks, pepř, muškátový oříšek.

Postup přípravy: Špagety vložíme do vroucí mírně osolené vody s olivovým olejem a uvaříme „al dente“ (akorát) - cca 8-10 minut. Scedíme a udržujeme teplé. Slaninu nakrájíme na kostičky a opekáme asi 5 minut na rozpuštěném másle. Často mícháme, aby se nepřishkvařila. Nastrouhaný parmezán smícháme s vejci a šlehačkou. Osolíme, okořeníme muškátovým oříškem. Špagety přidáme k opečené slanině a přilijeme směs smetany a vaječnou. Nakonec ochutíme mletým pepřem a ihned podáváme.



Těstoviny

Špagetová pizza

Suroviny: 400 g špaget, sůl, pepř, oregano, 4 vejce
2 žluté papriky, 1 cuketa, 4 lžíce oleje, rajčata
Žampiony, sýr

Postup: Uvařené špagety smícháme se solí, pepřem, vejcem a oregánem. Papriky a cuketu očistíme, omyjeme a nakrájíme na kolečka. Ze směsi špaget a vajec upečeme na oleji dvě placky. Obložíme zeleninou a sýrem a zapečeme. Případně můžeme přidat dle chuti třeba mleté maso, kuřecí kousky apod.



Těstoviny se zelím

Suroviny (dle chuti a stavu domácích zásob): syrové zelí, těstoviny, anglická slanina (neboli bůček) sůl, pepř.

Postup:

Opražíme si slaninu a zelí dáme vařit do slané vody. (vodu poté nevylítat, uvaříme v ní těstoviny)

K opražené slanině přidáme povařené zelí a lehce to opražíme, přidáme uvařené těstoviny dle chuti osolíme opepříme.



Těstoviny s tuňákem a rajčaty

Suroviny: 2-3 velké cibule, 2 stroužky česneku 5-6 velkých hodně zralých rajčat, nebo asi 300g sterilovaných ve vlastní šťávě anebo 300g protlaku, 1 nebo 2 sáčky vypeckovaných zelených oliv, 2 konzervy tuňáka ve vlastní šťávě, oregano, bazalka, možno i tymián, olej, olivový olej, těstoviny - nejlépe vřetena, sůl

Postup: Na oleji zpěníme hrubě nakrájenou cibuli. Ještě než začne zlátnout, tak přidáme na slaboučké plátky pokrájený česnek a minutku smažíme, až česnek trochu zrudne. Přidáme pokrájená rajčata nebo protlak, oregano (nešetřit) bazalku (té míň) a případně i špetku tymiánu. Dál do pánve přihodíme olivy, tuňáka a vše dohromady na slabém plamínku vaříme ještě asi deset minut.

Než se dovaří omáčka, tak běžným způsobem uvaříme sáček těstovin, vysypeme do velké hluboké mísy, zalijeme hotovou omáčkou, dvěma lžicemi olivového oleje a promícháme.



2013 CARP MAX květen

elektronický kaprařský magazín

NOVÁ SEZÓNA
PRICHÁZÍ



IMPERIALISTICKÁ
KAPRI MANIE



I. IMPERIAL BAITS CUP

www.carpmax.cz - www.carpmax.mrk.cz

2013 CARP MAX červen

elektronický kaprařský magazín



I. IMPERIAL BAITS CUP

www.carpmax.cz - www.carpmax.mrk.cz

2013 CARP MAX

elektronický kaprařský magazín



WWW.C

2013 CARP MAX ZÁŘÍ

ELEKTRONICKÝ KAPRAŘSKÝ MAGAZÍN



I IMPERIAL BAITS CUP
22.9. - 29.9.2013

WWW.CARP MAX.CZ - WWW.CARP MAX.MRK.CZ

CARP

kaprařský maga

WWW.CARP

www.carpmax.cz - www.carpmax.mrk.cz

NEJČTENĚJŠÍ ELEKTRONICKÝ KAPRAŘSKÝ MAGAZÍN

book issue twitter facebook issue

CARP MAX ČERVENEC

ELEKTRONICKÝ KAPRAŘSKÝ MAGAZÍN



1. IMPERIAL BAITS CUP

CARP MAX.CZ - WWW.CARP MAX.MRK.CZ

CARP MAX: NEJČTENĚJŠÍ ELEKTRONICKÝ KAPRAŘSKÝ MAGAZÍN

twitter facebook issue twitter facebook issue

CARP MAX SRPEN

ELEKTRONICKÝ KAPRAŘSKÝ MAGAZÍN



1. IMPERIAL BAITS CUP

WWW.CARP MAX.CZ - WWW.CARP MAX.MRK.CZ

MRK.CZ

Magazín každý měsíc zdarma

CARP MAX.CZ

mrk.cz - facebook.com/CARPMAXcz

V práci jsem si vzal den dovolené a vyrazil na mou oblíbenou pískovnu. Předpověď počasí byla trochu děsivá (měla být velká vedra), ale byl by hřích nevyužít volno k rybaření.

Po mých minulých zkušenostech jsem věděl, že mi v tašce s krmením nemůžou chybět měkčené pelety STINKY + SALMON INFINITY a k tomu dip, obalovací pasta a samozřejmě boilies stejné příchuti. Navíc jsem se rozhodl přibalit boilies a obalovací pastu BRUSINKA/CAVIAR, ta mi přišla dost zajímavá. Už jen přidat moje oblíbené CARP NUGGETS příchutě BANÁN a ANANAS /BUTYRIC ACID a hurá na kapříky. Po příjezdu na místo jsem zjistil, že se kapři vyhřívají na hladině a tak jsem vyzkoušel chytat ve sloupci. Jeden návazec jsem dal asi 2 metry ode dna a druhý

asi 4 metry. Doufal jsem, že plovoucí CARP NUGGETS jim budou šmakovat. Po nahození jsem si v klidu nadrtil pár měkčených pelet do PVA punčošek a stavbu tábora nechal až na večer, kdy nebude takové vedro. Asi hodinku jsem seděl bez záběru a tak jsem jeden prut nahodil s montáží na panáčka.

Příchutí Salmon Infinity v kombinaci s Nugetou Banán zafungovala během 20minut. Poté jsem na stejný způsob nahodil oba pruty a záběry začaly přicházet celkem pravidelně až do cca 21h. Potom si kapříci dali přestávku. Tuto pauzu jsem využil k postavení bivaku. Ve stejném duchu to pokračovalo i od následujícího rána. Po nahození a příkrmení pár kuličkami jsem do hodiny měl skoro vždy záběr. Už jsem si začínal myslet jak dobře jsem se trefil rybám do chuti a trefil jsem místo jejich výskytu, ale opak byl pravdou.



Od 11h dopoledne záběry ustaly a já marně přemýšlel co dělám špatně.

Zkoušel jsem zjemnit montáž. Prodloužit nebo zkrátit návazec. Opět jsem nahodil do sloupce a pořád nic. Až mě napadlo zkusit dát jako nástrahu kuličku Brusinka /Caviar. Přidal jsem na PVA pásku asi 3 půlené kuličky a šup s tím do vody. Asi po dvou hodinách slyším zvuk pípáku a světe div se ona jízda. Dobře jsem věděl jakou nástrahu jsem na tento prut dal a tak jsem měl dvojnásobnou radost. Opět se mi potvrdilo, že líný rybář (a to já jsem) záběru nedocílí. A taky že není hloupost do teplé vody použít sladkou příchutí boilisu.

Už se těším na další výpravu. Doufám že se mi opět podaří přelstít nějakého kapříka a také si potvrdit teorii v praxi.



CARP MAX: NEJČTENĚJŠÍ ELEKTRONICKÝ KAPRAŘSKÝ MAGAZÍN

twitter facebook issuu twitter facebook issuu

2019 CARP MAX ZÁŘÍ

ELEKTRONICKÝ KAPRAŘSKÝ MAGAZÍN



1 IMPERIAL BAITS CUP
22.9. - 29.9.2018

WWW.CARP-MAX.CZ - WWW.CARP-MAX.MK.CZ



I. IMPERIAL BAITES CUP

Štěrkovna Dolní Benešov

22.9.-29.9.2013

Týdenní maraton v lovu kaprů

max nollert®



Imperial Fishing

we love to fish!

Bejs Fish

S námi se na rybách nenuďíte ...

od **190,-** ^{1kg}



boilie Bloody Crab



Nová řada boilie, která nenechá chladným žádného kapra ...

69,-

**Obalovací
těsto**



**Tekutá
potrava**

od **119,-**


Boilie směs

od **120,-** ^{1kg}



Amino DIP

210,-



POP UP

169,-



www.bejsfish.com



**Přemysl
ČEJP**

tohodový víkend



Jeden z mála pohodových víkendů s kámošema u vody. Žádný stres. Pěkně v klidu si užívat víkend u vody. Pochytat nějaké rybky. Pustit nějakou tu legraci. Rozehřát gril, ugrilovat pečení. Nasávat vůni rybníka. Nechávat se rozehtávat ranními paprsky ...

Díky hezkému teplému počasí se rybám moc nechtělo.

I přes to se nám podařilo pár hezkých rybek chytit. A to z části na osvědčeného Blodyho, tak i na lesní jahodu, která se tímto stala naším dalším společníkem u vody :o) Na jahodovou kuličku přišlo něco kapříků, včetně jednoho oranžového krasavce a něco krásných línů, kteří potěší dvojnásob. Navíc, když jim chutná jahoda :o)



Čekání



Kapřík na začátek



Bejs Fish

S námi se na rybách nenudíte ...



od **190,-**^{1kg}

Bloody Crab

**Nová řada boillie, která nenechá
chladným žádného kapra ...**

Boillie je sestaveno ze složek, které toto boillie řadí mezi top produkty.
Boillie již prošlo úspěšným testováním jak na svazových, tak soukromých vodách.
Boillie vhodné jak na krátkodobé, tak i na delší výpravy.



69,-

**Obalovací
těsto**



**Tekutá
potrava**


od **119,-**^{200ml}

amino DIP

169,-

Boillie směs

od **120,-**^{1kg}



210,-



www.bejsfish.com

FOTOSOUTĚŽ 2013

S FIRMOU S BEJSFISH.COM

Vyhlašujeme foto soutěž pro všechny naše čtenáře! Pochlubte se svými úlovky z Českých svazových vod a vyhraje hodnotné ceny. Tři vylosované čtenáře odměníme cenami, které do této soutěže věnovala firma BejsFish. Soutěž probíhá od 1. 3. 2013 do 30. 11. 2013. Vítězné fotografie budou zveřejněny v prosincovém vydání časopisu CARPMAX a výhercům budou ceny doručeny nejpozději do 24. 12. 2013.

1 cena: Dárkový balíček s výrobky firmy BejsFish v hodnotě 1500Kč

2 cena: Dárkový balíček s výrobky firmy BejsFish v hodnotě 1000Kč

3 cena: Dárkový balíček s výrobky firmy BejsFish v hodnotě 500Kč

Do soutěže se započítává pouze kapr, amur a lín, který bude zveřejněn v časopise CARPMAX v rubrice „Fotosoutěž 2013“. Redakce vždy bude vybírat snímky dle svého vlastního uvážení.

Na roku pořízení fotografie nezáleží. Hodnotit se bude krása a styl momentu fotografie, tudíž není důležitá velikost úlovku.

Posílejte prosím jen fotky ze svazových vod ČR, není v našich silách ověřit původ fotografií a tak Vás prosíme o fairplay.

Důležitou podmínkou je, že ryba byla šetrně puštěna zpět do své domovské vody. Nebudeme zveřejňovat foto s evidentně mrtvými, poškozenými rybami v nevhodném prostředí (koupelny, balkóny) Dbejte prosím slušnosti.

Každý čtenář může do soutěže přihlásit 3 své úlovky. Zvýší tak šanci na výhru.

Ke každé fotografii uveďte prosím tyto informace:

Jméno lovce, místo a datum ulovení (jako místo postačí druh vodní plochy, nebo část České Republiky). Dále uveďte délku, váhu ryby a nástrahu, na kterou jste rybu ulovili.

Zasláním fotografií do soutěže automaticky souhlasíte s jejím uveřejněním v časopise CARPMAX a na webu www.carpmax.cz

Fotografie s popisem zasílejte na adresu redakce redakce@carpmax.cz

ČERVENCOVÁ VÝPRAVA ZA KAPRY

Vlčáci za tým IMOTHEP carp baits

Naše dlouho očekávaná výprava s tátou na oblíbenou pískovnu začala jednodenním lovem na místní klubovce. Po zakrmení míst produkty Imothep s příchutěmi Cheops Red a Anubis jsme si připravili nocleh a doufali, že i přes neskutečné vedro budou ryby na naše nástrahy reagovat. Obavy byli zbytečné a několik krásných místních kaprů se podívalo na naši podložku. Krásným zážitkem byl souboj táty a jeho životního (zatím) kapra, který neodolal nastraženému Cheopsu s popkou. Šupináč se pyšnil 90cm a krásnými 14kg. Těsně před stěhováním na starou pískovnu se Anubisem nechal zlákat krásný lisec o váze 9kg.

Po přestěhování na nové místo jsme už o hodně důkladněji přemýšleli o strategii a výběru místa na zakrmení. O lavici přímo před námi jsme věděli od kamarádů a tak vlastně tátovo lovné místo bylo jasné. Místo jsme zakrmili vařeným partiklem a osvědčenými kuličkami firmy Imothep s příchutí Anubis a Cheops Red. Já jsem se pokusil najít a rozkrmit místo, kde kdysi bývala stará cesta této pískovny. Volba zakrmování byla naprosto stejná a pak to začalo. Neskutečné vedro a záběry, které nás během dne zaměstnávali, byli jasným důkazem o správné volbě. Zdoláváme další a další kapry, pak ale přichází další záběr a je jasné, že se jedná o dalšího většího kapra. Na konci velkého boje se táta může pochlubit krásným „popelákem“ s váhou 14,5kg, který je dalším tátovým rekordem?

Není bez zajímavosti, že se mi podařilo během 24hod ulovit dvakrát místního 80cm krasavce řádkáče! Napoprvé ho zlákal Cheops s popkou a podruhé dvě kuličky Anubisu, prostě Imothepovy produkty mu moc chutnaly?.



Přijel nás navštívit strejda Franta a bratráněk Lukáš...a během jejich návštěvy se nám s tátou podařil krásný „debl“, lisců na cheopsové boilie s váhami 12,2 a 11 kg. Lukáš se zhostil role fotografa na jedničku a společná fotka dvou Vlčků a dvou lisců je krásnou vzpomínkou na tento zážitek.

Mezi dalšími zdolanými rybami musím vzpomenout mého šupináče, kterého zlákal Anubis s popkou, jeho váha byla rovných 14kg a 86cm. Nejúspěšnější příchutí výpravy byl jednoznačně Cheops Red, který kapry přitahoval s neskutečnou magickou silou.

Během naší výpravy jsme zdolali spoustu kaprů mezi 65 až 90cm a nejtěžším byl 14,5kg „popelák“. Nesmím zapomenout na 3 bojovné jesetery, které táta zdolal o mírách 102, 107 a 120 cm, který vážil 10,6kg?

Při loučení s pískovnou jsme s tátou mohly říci jen – tak tohle stálo za to! Také musíme poděkovat všem kamarádům, co se za námi zastavili. Je krásné se setkávat s lidmi, kteří mají tuto vodu rádi jako my.

Produkty Imothepu, makaly skvěle a dopřáli nám krásné rybářské chvílky.

www.imothep-baits.cz

www.imothep-baits.cz





Malí žralok honí turisty na pláži sem a tam. Máma se na něj zlobí: kolikrát jsem ti říkala že si nemáš s jídlem hrát.

Nějaký rybář sedí na břehu ... a chytí zlatou rybku. Ona povídá: Pust mě! A splním ti 3 přání!!!!!! Rybář na to : NESER!!!! Rybka po několika dnech praskla!

Rybář chytí zlatou rybku, a ta mu povídá: „Když mě pustíš, splním ti tři přání.“ Rybář ji pustí, rybka odplave, a nakonec povídá: „Ti staří lidé, na všechno se nachytají!“

Přijde jeden rybář ke druhému na chatu na grilování a v tom kouká: nad ohněm se griluje zlatá rybka. Zhrozí se a povídá kamarádovi:, „Zbláznil ses, vždyť to je zlatá rybka, ta Ti mohla přeci splnit tři přání!“ Ten druhý se protáhne a v klidu odpoví: „Neboj, ty už mi splnila.“

Ruským vědcům se povedlo zkřížit zlatou rybku se žralokem a vznikla zlatá rybka, která vám splní poslední tři přání.

Jak určíte věk ryby?“ ptají se odborníka. „Podle očí.“ „Cože?“ „Čím dál jsou od ocasu, tím je ryba starší.“

Sedí dva na rybách. „Už vím, proč ty potvory neberou. Vždyť ty žížaly nemají vůbec žádnou chuť!“

Baví se tři rybáři o tom, kdo co chytil. První: „Já chytil tříkilového kapra.“ Druhý: „Pchee, já pětakilovou štikou.“ Třetí: „Hoši, to nic není, já chytil desetakilového sumce.“ A první říká: „Že já debil vždycky začínám první.“

Dva eskymáci jdou ráno k moři nachytat ryby. Přijdou k vodě ,navrtají do ledu díru a chytají. Když mají dost ryb hodí jednu do díry v ledu ,vyleze mrož a eskymáci ho zabijou. Chytanou ho za zadní nohy a táhnou ho zpátky do vesnice. Jde to těžko ,protože se mroži zarývají kly do ledu. Po Pěti kilometrech potkají vědce na výpravě a ten jim povídá: „Proč toho mrože nechytíte za kly ,potáhne se vám líp“. Eskymáci ho poslechnou a táhnou ho tedy za kly. Jeden eskymák pak povídá: „Ten běloch je tu teprve měsíc a už dobře poradil i eskymákům“. „To bych neřekl“ povídá druhý „Vždyť už jsme zase u moře“.

„Jean, nachystejte mi kulovnici, půjdeme na ryby.“ „Ale pane, nebylo by lepší vzít si udici?“ „A vy si myslíte, že když budu vyhrožovat rybářům udicí, tak mi nějakou rybu dají?“

Plave malá rybka v moři a najednou uvidí atomovou ponorku, vyleká se a plave rychle k rodičům. Matka jí na to povídá „ale neboj se, to jsou jen lidé v konzervě“

Děda vytáhl z vody tříkilovou štikou. Okamžitě se seběhli jeho přátelé a začali úlovek obdivovat. Stařík se pyšně nadmul a povídá: „Jo, hoši, a to už je druhá.“ „Od rána?“ obdivně to zahučí davem. Šťastný rybář na to: „Ne, od třiačtyřicátého.“

„Pamatuješ si, jak jsi byl v létě těch 14 dní na Orlíku na štikách?“ říká manželka svému muži. „Jak bych se nepamatoval,“ odpovídá manžel navracející se z práce. „Tak před chvílí ti jedna z těch štik volala a říkala, že budeš otcem.“

Rybář chytí zlatou rybku, podívá se na ni a vztekle ji hodí do vody: „Zase zlatá, kdo to má furt žrát?“

SMĚJEME SE S CARP MAXEM





HAPPY BIRTHDAY

Kamelot



INFORMACE Z VAŠEHO KRAJE

ZNÁME FINALISTY MUŽE ROKU 2013



ROYAL
LONDON

www.4pm.cz



PROFI CREDIT
Profireal Group

www.potrebuji-penize.cz
800 808 809

partner 4pm.cz



IMOTHEP

*carpbait*s



www.imothep-baits.cz