

CARP MAX: NEJČTENĚJŠÍ ELEKTRONICKÝ KAPRAŘSKÝ MAGAZÍN

twitter

facebook

issuu

twitter

facebook

issuu

2013 **CARP MAX** 2013

ELEKTRONICKÝ KAPRAŘSKÝ MAGAZÍN



1. IMPERIAL BAIT'S CUP

WWW.CARP MAX.CZ - WWW.CARP MAX.MRK.CZ

Obsah



CARP MAX

07/19

04 Opravdová pahýlová bitva
Michal Kučera

13 S Márou u vody
Ondřej Filip

15 Jaké háčky na posměváčky
Michal Kučera

22 Vaříme v bivaku 7 - Steaky
Redakce

24 Léta dřiny a odřikání se vyplatila
Lukáš Šolc

30 Byl překonán rekordní kapr v ČR?
Redakce

32 Extrudy a plovoucí POP UP Boilies
Jirka Gottwald a Jarda Rabiňák

38 Kaprařské akce – září 2013
Redakce

42 Klipování
Štěpán Cigánek

47 Smějeme se s CARP MAXem
Redakce

Čteník

Vážení čtenáři a kamarádi, vítáme vás u dalšího čísla kaprařského magazínu CARP MAX. V tomto čísle se můžete těšit na slušnou porci článků od vody, ale i technických.

Podíváme se na poslední blíž na úlovek, který atakuje stávající rekord kapra v ČR. Podíváme se i s Michalem Kučerou na vhodný výběr kaprařských háčků. Lukáš Šolc zhodnotí svou složitou kaprařskou kariéru, která se začala vyplácet. Jarda Rabiňák a Jirka Gottwald představí nové a ne zrovna tradiční kaprařské nástrahy. Extrudy a mimo pop-up boilies.

Jako novinku na stránkách CARP MAXu objevíte rubriku „Smějeme se s ...“, která jistě mnoho z vás pobaví rybářským vtipem.

Na našem facebookovém profilu si můžete každý týden číst tematické články a zajímavá videa.

Přejeme vám úspěšný srpen a trofejní úlovky.

Redakce

KONTAKT

REDAKCE
redakce@carpmax.cz

REKLAMNÍ ODDĚLENÍ
marketing@carpmax.cz

WEBOVÉ ODKAZY
www.carpmax.cz
www.carpmax.mrk.cz

Dále nás naleznete na:
Facebook.com, Issuu.com a Twitter.com.

Novinky Taska

Tackle Redefined

Kotvící olůvka Back lead
3 velikosti 14g, 28g, 43g
3ks 199,-

Pouzdra a sety Sensalite a Rizalite
Od 499,-

Zavrtávací slitinové vidličky
Od 249,-

Plovoucí krabička „Bitz Box“
249,-

Snag Ears – Záchytné Uši
249,- pár

Tungsten XL těžítka
88,-

Diamantové brousny
Od 249,-

**A dalších
více než
150 novinek!**

Veškeré novinky Taska (ale také pruty Free Spirit) si budete moci prohlédnout, vyzkoušet i zakoupit 11.8. v rámci doprovodného programu Carp Maratonu Praha v areálu USK Praha, Strakonická 48, Praha 5. Blíží info 602 440 325 nebo michal@mikbaits.cz



www.mikba.com



MICHAL

KUČERA

Opravdová pahýlová bitva

Spíš neskutečnou než skutečnou bitvu se zatopenými porosty jsme podstoupili při květnové výpravě do Maďarska. Věděl jsem sice předem, že jedeme na revír, kde se ve vodě vyskytují keře, stromy atd. Říkal jsem si, že to nebude problém, že podobné podmínky jsem zažil v Rumunsku na Saluresti nebo na Pálavě, ale to co nás čekalo tentokrát několikanásobně překračovalo mé nejhorší představy.

Už jen když jsem poprvé uviděl jezero, nevěřícně jsem zíral na množství překážek, které vyčnívaly nad hladinu. A to nebylo vše. Jen co jsem nasedl do loďky a vyjel na vodu, přeběhl mi mráz po zádech. Dno loďe totiž neustále škrtalo o další a další zatopené stromy, které na první pohled nebyly vidět. "To není jezero, to je podmáčený prales", řval jsem na břeh směrem ke Svátovi. S obavou jsem zapnul echolot a očekávání nejhoršího se naplnilo. Porosty byly snad na každém metru, žádný náznak nějaké "čistší" oblasti. "Tak co si našel?" přivítal mě na břehu kolega. "Jestli si nevzal motorovou pilu, tak nemáme šanci", říkám mu. Tím však trable nekončily.

Největší problémem totiž nebylo najít vhodné loviště ve vodě (stromy byly stejně úplně všude), ale místo na břehu. Ne že by tam bylo tolik rybářů, ale revír, ač více než 100 hektarový, byl z většiny obklopen neprostupnými rákosinami a bažinami. Místní rybáři chytali povětšinou z loďe popř. z několika mol, které měli označené a které stejně nepřípadaly v úvahu. "Včera jsme to obešli celý a našli pouze dvě místa, odkud se dá chytat. Na jednom seděj Němci a na druhém teď my", dozvěděli jsme od českých rybářů, kteří sem přijeli o den dříve. Už to s námi vypadalo bledě, ale naštěstí nás tak jak vloni spasil Svátův

Opravdová pahýlová bitva

kamarád Pepa Fellner, který na rozdíl od nás nemá s Maďarštinou problémy. Dal se do řeči s místním rybářem, který nám po chvíli ukázal na jedno molo, z kterého můžeme lovit. Vtip byl ale v tom, že pruty by jsme měli 30 metrů od bivaku a navíc cesta k molu vedla po shnilé lávce. Podíval jsem se na Svátku a oběma nám bylo jasné, že tady to při vší snaze nepůjde. Už před tím jsem si ale všiml kousku trávníku mezi dvěma jinými moly, ovšem, jak se zdálo, patřil k boudě nacházející se opodál. Přes Pepu jsem se zeptal onoho místního rybáře, zda by jsme tu mohli zůstat. Chvilí kamsi volal a pak přikývl, že snad ano. Velmi se nám ulevilo, konečně první částečný úspěch.

"Tak, odkud chytat máme, i když vměstnat sem čtyři pruty bude problém, ale kde budeme chytat, to nechci vidět", říká Svátovi, i když nálada byla už přeci jen veselejší. Myslel jsem, že pořádně zmapuji potencionální loviště, vše mi ale zmařil nějaký maďarský vynálezce-trýznitel. Museli jsme si totiž půjčit resp. zaplatit půjčení lodi (nafukovací člun nepřicházel vzhledem k porostům vůbec v úvahu), na které by samo o sobě nebylo tolik hrozného, kdyby měla jiná vesla. Ta totiž nedělal jen vynálezce-trýznitel, ta musel dělat naprostej vůl. Byla přes dva a půl metru dlouhá, ze silnostěnných lešenářských trubek a havlinka na nich byla umístěna zhruba 20cm od konce rukojeti, takže celou vahou přepadávala na druhou stranu - tj. od lodi. Byl obrovský problém už jen dostat veslo nad vodu, natož s ním pak ještě dál pohybovat. A aby ten trýznitel (budu raději používat tento slušnější výraz) dokončil své dílo do konce, přivařil na konec malé železné lopatky a navrtal konec trubky (v místě držení) tak, že jakmile jsem zvedl lopatku nad hladinu, trubka se naplnila vodou a



otvorem mi natekla na kalhoty a do bot. Po deseti minutách jsem tak měl mapování dna plné zuby a tak jsem jen narychlo vytýčil dvě místa, kam budeme zavážet udice. Nahazování nepřipadalo v úvahu, mnohdy stačilo půl metru a nástraha by visela na stromě. Rozdělali jsme narychlo bivač, zavezli pruty a šli si lehnout, neboť toho pro dnešek bylo až nad hlavu.

Na každou udici jsem dal jiný druh boilie. Protože jsem netušil, co by zde mohlo fungovat nejlépe, připravil jsem si šest různých variant. Dvě vlastní směsi na bázi rybích mouček, dále kupované rybí mixy Oliheň, Atlantik a dvě verze ptačího zobu prodávané pod názvem Žluté semínko, do jedné z nich jsem přidal směs koření Robin Red. Vše jsem doplnil aminokomplexy Jetfish Oliheň, Scopex a Brusinka. Jak se později ukázalo, sázka na domácí výrobu a kvalitní směsi se víc než vyplatila. Už během první noci jsme měli dva záběry, ale oba skončily nezdarem - první ryba nám to utrhla a druhá se zase zbavila háčku dříve, než jsme k ní dojeli. Zdolávání v těchto podmínkách bylo zcela nestandardní. Hned po záseku bylo nutné nasednout na loď, dojet na místo, po cestě uvolnit vlasec z korun zatopených stromů a nakonec, pokud tam kapr ještě byl, jej vyprostit z porostů. Teprve pak začal opravdový boj. Pravděpodobnost zdolání ryby jsem odhadoval tak na 20%, což se později potvrdilo, neboť na břeh jsme dostali zhruba jednu až dvě ryby z pěti. K tomu jet na tý ... lodi dvě stě metrů tam a dvě stě zpátky. Záležitost pouze pro silné povahy!

Ráno ještě za šera nás probudil zvuk přijíždějícího auta. Přes slídu na přední straně bivaku jsem viděl, jak na molo míří čtyři rybáři, každý minimálně s dvěma pruty. "A jéje", říká Svátovi. "Za chvíli budu mít alespoň na jednom prutu hrčák, možná to ale vezmou i přes tvoje". Netrvalo dlouho a rozeřval se můj hlásič na krajním prutu. "Tak to je jasný", říkal jsem si v duchu, "taktně" mi chtějí naznačit, že se mám spakovat. Vstal jsem z lehátka a šel stáhnout udici.

Dívám se po rybářích, který z nich mě to táhne, ale žádný nedržel prut v ruce ... Navíc hlásič a teď už i brzda dál vyřvávaly ...Nechtělo se mi věřit, že by to mohla být ryba, ale pro jistotu jsem zasekl. "Svátó, jedéém", řvu na kolegu při pohledu na prut ohnutý do oblouku. Proskákali jsme Maďarům mezi pruty, nasedli do lodi a vyrazili za rybou. Tentokrát jsme měli štěstí, ryba tam nejen byla, ale ještě se mi jí podařilo vyprostit ze stromu a mohl jsem si tak vychutnávat zdolávání u hladiny. Zpět do hloubky jsem kapra totiž nemohl pustit a vzhledem k tomu, že měl už od pohledu hodně přes deset kilo to bylo vychutnání se vším všudy. Vrcholný test náčiní. Vše dopadlo na jedničku a tak jsme za chvíli přirazili i s rybou zpět k molu. Maďaři obdivně prohlíželi velikého téměř metr dlouhého kapra a nechápavě zírali, jak jej dáváme na nadýchanou a namočenou podložku, aby se

neodřel. Jelikož bylo stále ještě šero, dal jsem kapra do saku, abychom fotky udělali až za světla. Pak jsem pronesl něco, co jsem asi neměl : "No, na rozjezd by to stačilo!"

Maďaři z nás byli úplně vyjevení, ve chvíli, kdy jsem pouštěl velkého kapra zpět do vody, stáli v řadě s otevřenými ústy a zírali na nás, jako by jsme právě přistáli

z Marsu. Protože kapr je v jejich řeči "poňt", začli jsme jim říkat "Poňťové". Zprvu nám připadali k smíchu, neboť chytali v tesilkách, nažehlených košilích a na nohou měli lakýrky, ale s postupem času jsme je naopak začínali obdivovat. Ne po rybářské stránce, neboť jejich výbava (silný teleskop, pět barevných kroužků zavěšených do sebe namísto číhátka) a styl (krmítko a dva návazce s kukuřicí) určitě nepatřily ke kaprařské moderně, ale po stránce lidské. Uvědomili jsme si, že jim tu vlastně zabíráme místo, že kvůli nám musí vměstnat 8 prutů do malého prostoru, že jim často přejíždíme lodí nad lovištěm, neboť jinudy to nešlo, a přesto se k nám chovají neuvěřitelně slušně. Vždy když jsme přijížděli s naší kocábkou, pomáhali nám kotvit a vylézt z lodi. "Chtěl bych vidět, jak by jsme pochodili ve stejné situaci u nás", říkám Svátovi a v duchu si představuji spršku nadávek, přehozené pruty a další





se kterými se u nás běžně setkáte, když nechtěně vlezete někomu na místo.

Přesto jsme si oddechli, když večer Poňťové odjeli domů a měli jsme tak absolutní klid. Mohli jsme se připravit na záběry, které se odehrávaly výhradně v noci a ráno. První vlna přicházela kolem půlnoci, druhá kolem třetí, poté v pět a poslední kolem deváté. Přes den jsme žádné záběry neměli, a to i přesto, že jsme udice vyváželi do zcela klidné a nerušené oblasti. Zkoušel jsem vypožorovat závislost denní doby na hloubce ve které kapři přijímají potravu, ale nic směrodatného jsem neobjevil. V nočních i ranních hodinách jsme měli záběry (kolikrát chvíli po sobě) jak z tří tak i jednometrové hloubky. Největším zážitkem ale byly noční výjezdy. Vždy však pouze pro jednoho - toho co držel prut. Ten co vesloval na tom byl o poznání hůř. Zvlášť v noci to s těmi vesly byla protivná dřina. A jelikož záběry častěji přicházely mně,

začal si Sváťa připadat jako galejník. "Takový galeje jsem ještě nezažil", fňukal pořád. "Mámo, kdybys to viděla, nikam mě víckrát nepustíš!" Já jsem se chopil role otrokáře a galejníkovi dával co proto. "Zvýšit rychlost na 24 uzlů, doprava a zas rychle doleva", zněly moje povely, přičemž jsem volnou rukou ještě imaginárně šlehal galejníka bičem. Když záběr přišel Sváťovi, role se vyměnily a galejník jsem byl já. Ještě jednu kuriozitu měly noční záběry. Tou byly Sváťovy starty k prutům. Trochu to sice trénoval, ale marně. Vždy než rozepnul spacák, převážil se i s lehátkem dozadu a visel tam bezmocně jak malé dítě. Trvalo mi pokaždé alespoň půl minuty, než mě opustily křeče smíchu a byl jsem schopen mu pomoci dostat se na nohy. Aby jeho utrpení nebylo dost, když už se mu jednou podařilo vylézt ze spacáku normálně, netrefil se do pantoflů a vyběhl ven v ponožkách, právě když přšelo ...

Až na tuto výjimku bylo počasí víc než letní a s přibývající teplotou se ryby zřejmě začínaly připravovat ke tření. Z několika

kaprů, co jsme chytili, už šlo mlíčí a tak jsme je bez vážení a měření co nejrychleji pouštěli zpět. Také velikost ryb se ustálila mezi osmi až dvanácti kilogramy a žádný větší macek nechtěl zabrat. Těžko říct, jestli z těch více než dvou desítek ryb, které jsme nedokázali zdolat, byl nějaký trofejní kapr. Nebyl by problém napsat, že ty největší kapry jsme ztratili ve vázkách, ale soudný rybář by měl vědět, že na 200 metrů lze jen ztěžít odhadnout velikost ryby a tak o jejich velikosti nebudu spekulovat. Potěšitelné bylo to, že tyto ryby nezůstávaly ukotvené ke stromům, z čehož jsem měl z počátku obavu. Až na dvě výjimky se mi vždy podařilo udici vyprostit, ryba se tedy háčku pravděpodobně zbavila dříve, než jsme k ní dojeli.

Určitě k tomu přispělo kvalitní náčiní, které jsme měli s sebou. Poprvé od návštěvy Raduty jsem opět nasadil 40kg "Hemingweyku" coby proti šokovou šňůru a bylo na ní tak jako v Rumunsku naprosté spolehnutí. Také vlasce Catana v těchto extrémních podmínkách obstály na výbornou. Moje nové Baitrunnery 8000GTE byly podrobeny té nejtěžší zkoušce. Vrátil jsem se k těmto vylepšeným následníkům proslavených 8010, na které jsem chytal dříve, a neměl jsem jim co vytknout. Oba používáme 2 3 lb pruty a jak Antaresy tak Dream Makery odváděly fantastickou práci při zdolávání na krátko z lodi. Byl to dokonalý požitek. Snad jen výběr háčků jsem trochu podcenil a s žádnými nebyl úplně spokojen. Dokud jsem měl,

vypínací olova vlastní konstrukce a výroby (musím se ale přiznat, že jsem to trochu obšlehl od bratří Mahinů, zakladatelů Starbaits). Poté už jsem chytal na plochá kaprová olůvka z JSA.

Největší radost jsem ale měl z boilí. V minulém díle jsem předeslal, že sázka na domácí výrobu byla dobrou volbou. Hned vám povím proč. Chytali jsme totiž nedaleko českých kolegů ve stejných reliéfních podmínkách a mohli jsme tak dobře porovnávat úspěšnost návnad a nástrah. První dva dny to bylo srovnatelné, ale od třetího dne už byli zcela bez záběru, zatímco my jsme jich měli vždy nejméně pět denně. O kvalitě mnou použitého boilí jsem nepochyboval, ale tak propastný rozdíl mě překvapil. Kdyby chytali na nějaký "šlendrián", tak neřeknu, ale oni měli značkové hotové boilí renomované a uznávané firmy. Na druhou stranu, zažil jsem to už mnohokrát, kdy hotové boilie na těžších vodách nebylo schopné konkurovat domácím výrobkům z kvalitních směsí. Abych vyloučil náhodu, poslední dva dny jsem vždy na jednom prutu zkoušel hotové boilie. Měl jsem s sebou výrobky čtyř značek v různých příchutích, ale dopadli jsme s nimi stejně jako kolegové vedle - bez záběru. Zato boilie ze směsi Oliheň jsem tam nedával pouze tehdy, pokud jsem nechtěl mít v noci záběr. Budete se mi asi smát, ale 2x jsem to kvůli Svátovi tak udělal, neboť byl z těch nočních výjezdů se stokilovými vesly úplně vyřízený. Na oliheň jsme měli víc než 3 záběrů, o zbylé se



rovnoměrně podělily ostatní směsi od Jetfish s mými mixy. Je to pro mě alespoň výzva k další práci. Směs, kterou jsem používal poslední dva roky, vždy měla nad ostatními navrch a teď tohle. Zpropadená oliheň! Vývoj návnad jde ale neustále odpředu, už jednou jsem sestavil směs, o které jsem byl přesvědčen, že na ní budu tahat kapry nadosmrti a za dva roky všechno bylo jinak ...

Poslední dva dny bylo neskutečné vedro, které nám trochu zpříjemňoval silný jižní vítr. Při největších vlnách přišly dokonce dva záběry i ve dne, ale oba kapři neměli ani šest kg. Omezil jsem proto ještě více množství návnad, úplně jsem vynechal pelety a na

místo hrsti rozlámaných boilí jsem dával jen dva až tři kousky ke každé udici. Rybu přes 15kg mi to ale už stejně nepřineslo a první ulovený kapr tak byl největším za celou výpravu (a to jsem o něm říkal, že je na rozjezd). Během těch pěti dnů jsme se s těmi šílenými vesly vyjezdili tak dokonale, že jsme si přestali hrát na galejníky a stali se z nás adeпти posádky osmiveslic pro závod Oxford versus Cambridge. "Ani Chalupa by neměl šanci", vyřvával Sváta pokaždé, když seděl u vesel. Výprava skončila, vzpomínky přetrvávají. Tvrdě získané veslařské dispozice však nezůstaly bez odezvy. Právě včera nám přišly pozvánky ke studiu (včetně stipendií) ze dvou nejmenovaných britských univerzit ...



Švestku nabízí všichni, ale chytá jen jedna!

Mikbaits® - Michal Kučera, Podlázky 110, 29301 Mladá Boleslav
tel. +420 602 440 325, michal@mikbaits.cz, www.mikbaits.cz

Spiceman



Moje letošní jarní honba za kapřím monstrem skončila. Povedlo se měrou vrchovatou! Kapr 26,7 kg a 40,6 cm přišel v náročných podmínkách při bleskové třídní akci. Úspěšnou nástrahou byla 16mm kulička Spiceman pikantní švestka nadnášená reflexně žlutou plovoučkou zrající Banán. Děkuju všem, kteří se mou fantastický zážitek sdíleli, nebo mi k němu pomohli.

Radek Filip

MIKBAITS®
WWW.MIKBAITS.CZ

SPIGEMAN







S Měrou u vody

ONDŘEJ FILIP

www.Sifts.com





Uplynulo již několik týdnů od mé poslední návštěvy oblíbené pískovny. Posledních pár zdejších výprav bylo úspěšných, a i kamarádům se dařilo, tak že volba byla jasná, jede se na písák:o) Po dlouhé době nebudu u této vody sám, ale беру kamaráda Máru. I když k vodě přijíždíme pozdě odpoledne, tak je venku slušný pařák. To nám, ale nebrání zmapovat terén, zavést bójku, zakrmit a nahodit pruty. Práce je to jako vždy náročná, ale naděje na úspěšný lov nás žene kupředu. Netrvá dlouho a Mára má první záběr, šupík kolem šedesáti je za chvíli z vody. Vypadá to nadějně, snad se bude dařit i nadále. Se západem slunce stavíme bivak a sháníme dřevo na gril, abychom

si mohli opět chutné špekáčky. Kecáme o blbostech, samá sranda až se kolikrát za břicho popadáme. Mára zdolává dalšího kapříka, no prostě pohodička u vody.

Ráno vstáváme za rozednění, nahazujeme a jdeme opět spát. Ze spacáku nás vyhání až záběr, Mára zdolává tajemného protivníka, ze kterého se vyklubal fešný sumec. Mára má velkou radost a po pár fotkách sumíka pouští. Spát už nejdeme a já netrpělivě vyčkávám záběr. Ten bohužel ne a ne přijít. Když se tedy ryby nechtějí podívat na břeh za mnou, jdu já s maskou a šnorchlem za nimi. Jelikož nejsem moc zkušený potápěč, šmejdím jen kolem břehů.



Pod vodou jsem zpozoroval mnoho ryb, zejména kaprů a drobotě, ale podařilo se mi nachytat i několik vypasených línů.

Tak že i když jsem doposud záběr neměl, jsem spokojený. Do večera se nic zásadního neděje. Mára má sem tam záběr od menšího kapra, já pořád

nic. Večer čekáme, že se to trošku rozjezdí, ale bohužel se naše očekávání nevyplnilo. Navzdory rannímu dešti nahazujeme pruty hned jak je to možné, doufáme, že se kapři konečně začali krmit na našem místě. Krom jednoho menšího kapra se opět nic zásadního nestalo. Odpoledne balíme a odjíždíme. Výpravu hodnotím vcelku kladně, i když jsem ulovil jen jednoho malého kapra. Mára si zachytil a ukázal, že ryby chytat umí i za ne příliš příznivých podmínek. Počasí nám přálo a dobrá nálada nás provázela od začátku až do konce. Příště už se snad i mně bude lépe dařit a k úplné spokojenosti už nám tak nebude vůbec nic chybět.



Bejs Fish

S námi se na rybách nenudíte ...



od **190,-**^{1kg}

Bloody Crab

**Nová řada boillie, která nenechá
chladným žádného kapra ...**

Boillie je sestaveno ze složek, které toto boillie řadí mezi top produkty.
Boillie již prošlo úspěšným testováním jak na svazových, tak soukromých vodách.
Boillie vhodné jak na krátkodobé, tak i na delší výpravy.



69,-

**Obalovací
těsto**



**Tekutá
potrava**

od **119,-**^{200ml}

amino DIP

POP UP

169,-



Boillie směs

od **120,-**^{1kg}



210,-



www.bejsfish.com



Chris Taylor



MICHAL KUČERA

Jaké háčky

na posmuváčky?

Při chytání kaprů jsou háčky jednou z nejdůležitějších částí mozaiky, která vede k úspěšnému zdolání kapra. Mnohdy s nimi nemáte žádný problém – co zaseknete, to drží, jindy ale ryby začnou padat i z osvědčených tvarů, velikostí a montáží. Občas se s tím setká každý rybář. Co dělat v takovém případě si řekneme v tomto článku.

Jestliže Vám padají ryby, je třeba si uvědomit, že to není jen smůla, ale že velmi pravděpodobně ve Vaší koncové montáži je něco v nepořádku. Prostě něco nefunguje tak jak má a je nutné to změnit. Na vině vždy nemusí být háček. Značnou roli mohou sehrát i ostatní části montáže. Mám na mysli především zátěž, její velikost, tvar a upevnění, dále délka a materiál návazce, délka vlasového přívěsu, ale i samotné uvázání háčku.

nejlepší volba pro chytání velkých kaprů

Gangster

NOVINKA
Gangster
v soli

Mikbaits
G1 Olšeháň Shad
G2 Krab Ančovička Asa
G3 Losos Caviar Black pepper
G4 Losos Caviar Bt. pepper

Taska
Katalog novinek v pdf
k zaslání na michal@mikbaits.cz,
ke stažení na www.mikbaits.cz

Mikbaits® - Michal Kučera, Podlázky 110, 29301 Mladá Boleslav
tel.: +420 802 440 325, michal@mikbaits.cz, www.mikbaits.cz

www.facebook.com/Mikbaits, klikněte se "to se mi líbí"
© 2014 Mikbaits s.r.o. Všechna práva vyhrazena. Mikbaits je registrovaná ochranná známka.

Jaké háčky na posmeváčky?

Všechny tyto aspekty ovlivňují to, jak daleko a pod jakým úhlem se háček dostane do kaprový tlamy, a také a především, jakou silou se mu do ní vbodne. Ostatně, tato věc je jednou z nejčastějších příčin nezaseknutých nebo brzy po záseku vyháknutých ryb. Háček nepronikne dost hluboko na to, aby se pevně usadil. A mělce zabodnutý háček, na nějž jak páka působí poskakující zátěž (při pohybu zaseknuté ryby), je hodně velkým adeptem na vyháknutí.

Mnohdy je na vině příliš lehká zátěž, zvlášť když zároveň máte povolenou brzdu navijáku. Ryba si pak ani při prudkém záběru nezasekne háček tak hluboko, aby se ho nemohla zbavit. Tady může pomoci těžší zátěž, utaženější brzda, případně menší háček z tenčího drátu, jenž snáz pronikne hlouběji. Důležité je i upevnění zátěže. Některé úpravy omezují zasekávací schopnosti olova. Je zapotřebí, aby návazcový obratlík byl vtáhnutý uvnitř závěsky, nebo v případě inline olova seděl napevno uvnitř zátěže, takže z ní bude koukat jen očko obratlíku. Žádné propojovací ohebné hadičky, žádné polopevné montáže. Ryba si prostě musí prdnout háček proti plné váze olova.

Délka a materiál návazce také mohou udělat své. Mnohdy stačí, že kapři z nějakého důvodu začnou nástrahu přijímat jinak, nasávají ji jinou intenzitou. Ovlivňuje to především zkušenost kaprů, roční období, ale také typ dna a potrava na něm se vyskytující. Protože těch variant je zde moc, nedá se dát nějaké jednoznačné doporučení. Někdy budou optimální krátké tužší návazce, jindy měkké dlouhé z pletených šňůrek. Na Vás je, abyste přišli na to, co v danou chvíli bude pravé ořechové. Mnohdy jsem prodloužením návazce o 10–20 cm dosahoval úplně jiných výsledků než s kratším. A naopak, občas mi pomohlo výrazné zkrácení na nějakých 7–15 cm. Co se týče materiálu, i zde je to spíš o experimentování. Tužší návazce mohou být lepší tam, kde se hojně používají pletené. Přednost jim dávám táž na tvrdém a zvlášť kamenitém dně. Měkké se mi zase osvědčily především v nánosu, nebo tam, kde téměř všichni chytají na kratší kombinačky či fluocarby.

vlasového přívěsu může být též velmi zásadní. Delší vlas, a to až několik cm, je totiž celkem

cm, je totiž celkem dobrá varianta na omezení záběrů od nechtěných ryb, například cejnů. Kouli sice dokážou nasoukat mezi pysky, ale obvykle ne tak daleko, aby se zabodl háček. Pokud je koule pevná, cejn ji za chvíli opustí a pak je šance, že na ní zabere větší ryba. Někdy to ale odnese návazec, který po cejních hrátkách bývá zamotaný, občas dokonce i s uzlem. Menší kapr při dlouhém vlasu dostane háček někde na kraj tlamy, takže se buď nezasekne vůbec (záseky do prázdna), nebo jen za blanku. Při zdolávání je pak možné, že o něj přijdete, proto musíte zvážit, jestli je pro Vás důležité, zda menší rybu zdoláte či nikoli. To větší kapři nemají problém nástrahu na dlouhém vlasu nasát tak, aby háček skončil tam kde má – v pysku. U některých háčků, jako je Curved Shank (banánek), je dokonce nezbytné, abyste měli delší vlas, jinak by mohlo dojít k poškození tlamy kapra. Krátký vlas je zase výborný při chytání v chladné vodě, při jemných dotycích opatrných ryb nebo závodním chytáním, kdy potřebujete vytáhnout každou, tedy i menší rybu.

V neposlední řadě je důležité zvolit správný tvar a velikost háčku. Pokud jste získali pocit, že Vám ryby padají právě kvůli háčku, použijte zcela odlišný typ. Některé háčky jsou si poměrně podobné, ale když porovnáte například Long Shank (dlouhé rovné ramínko, kulatý oblouček, rovná špička a očko stočené dovnitř), Heavy Carp (středně dlouhé lehce prohnuté ramínko, půlkulatý oblouček, rovné očko a špička) a Excalibur (krátké ramínko, široký oblouček, dovnitř zahnutý orlí dráp), zjistíte, že každý z těchto háčků pracuje úplně jinak. Proto když Vám nefunguje jeden typ, použijte odlišný. Mnohdy to pomůže. Chcete-li nějaké konkrétní doporučení, osobně používám nejčastěji tyto háčky. C420 Anti Eject je jeden z mých nejoblíbenějších háčků pro závodní účely, ale i běžný rybolov. Je úžasně chytlavý a přitom pevně drží. Hodí se pro veškeré prezentace, od potápivých nástrah, přes panáčka až po pop-upy. C 887 Heavy Carp je pro mě vždy číslo 1 tam, kde je nezbytné opírat se do ryby, kde jsou vázky

nebo jiné překážky ve vodě. Heavy Carp se totiž ani pod největším tlakem neohýbá a nevyřezává. Dostal jsem s ním několik velkých ryb z míst, kde by s jiným háčkem nebyla šance. Podobně se jeví i C430 Goliath, který jsem nedávno úspěšně odzkoušel na Vltavské kaskádě. C900 Super Long Shank, což je následovník legendární C310, je pro mě jeden z nejuniverzálnějších háčků vůbec. Je skvělý pro veškeré situace, od jemného závodního chytání přes standardní rybolov na spoustě revírů až po chytání největších kaprů. Je totiž úžasně chytlavý, ale přitom dostatečně pevný na důraznější zdolávání. Vždy když mám nějaké problémy s vyřezáváním ryb, sahám po tomto háčku, protože z něj se mi vyřezávají opravdu jen zřídkakdy. Navíc, je to taková bezpečnější varianta banánku. Když na něj dáte delší smršťovačku, docílíte podobného tvaru, jaký mají právě banánky. Krom těchto háčků, jež používám nejčastěji, občas sahám ještě po C440 Excalibur. Zatímco mí kamarádi ho používají prakticky všude, já s ním chytám především tam, kde je kamenité dno. Dovnitř zahnutý orlí dráp se totiž při stahování mnohem méně tupí než háčky s rovnými špičkami, které je v těchto podmínkách nutné vyměnit prakticky po každém náhozu. Pro závodní chytání

nebo specifické situace občas sáhnu i po C510 Curved Shank, což je onen zmiňovaný banánek. Je extrémně chytlavý, na druhou stranu se do něj nelze tolik opírat při silovém zdolávání.

Neméně důležitá je i velikost háčků. Obecně platí to, že pokud máte hodně záběrů (ryby dychtivě přijímají potravu) a kapři Vám padají, tak použijte větší velikost. Naopak, jste-li bez záběru, ale ryby se ukazují v okolí Vašeho loviště, zjemněte celou sestavu včetně háčku. I háčky č.8 a 10 jsou schopny udržet velkou rybu. Velikost háčku samozřejmě musíte přizpůsobit i velikosti nástrahy, montáži a především hmotnosti zátěže. Například na řekách, kde se běžně chytá s olovy 150g a většími, není možné dávat malé háčky z jemných drátů, protože je poskakující těžké olovo velmi pravděpodobně kaprovi vyřízne z tlamy. A naopak, k lehčím olovům potřebujete tenčí a menší háčky, silnější by se nemusel zabodnout dostatečně hluboko. Tak, pokud už Vám je všechno jasné :-), nezbývá než popřát hodně úspěchů u vody.



Při použití pevné zátěže je důležité, aby návazcový obratlík byl vtáhnutý dovnitř olůvka.



Tvar a hmotnost zátěže také mohou ovlivnit výsledek zaseknutí a následného zdolávání. Těžší olovo sice lépe usadí háček v kaprově tlamě, ale může být problémem při zdolávání. S podlouhlými kapkovými olovými se lépe nahazuje, na druhou stranu je při záběru kapr snadno nadzvedne, aniž by se háček hluboko zabodl.



Dlouhý vlas může být dobrým prostředkem k omezení záběrů od nechtěných ryb. U tzv. banánků je navíc nezbytností, aby nedocházelo k poraněním kapří tlamy.



Různé typy háčků pro různé situace

Jaké háčky na posmeváčky?



Smršťovací hadička může do značné míry vylepšit funkčnost háčku



Háčky se středně dlouhým a kratším ramínkem. C410 Indispensable carp a C420 Anti Eject jsou klasikou, kterou není třeba představovat. Mají univerzální použití, podobně jako C440 Excalibur, který je navíc výborný i na kamenitém dně, neboť se tak netupí jak háčky s rovným hrotem.



Má-li pevná zátěž fungovat tak jak má, musí být návazcový obratlík (zde použit rychlovýměnný) vtáhnutý do závěsky. Abyste měli jistotu, že tam bude pevně držet, používejte závěsky a obratlíky od stejného výrobce. Vnitřní průměr závěsky bývá sladěný s vnějším průměrem obratlíku.



C887 Heavy carp je vynikající do obtížných podmínek a všude tam, kde je nutné držet kapra „zkrátka“

Bejs Fish

S námi se na rybářích nenuďte ...

od **190,-** ^{1kg}

boilie Bloody Crab

Nová řada boilie, která nenechá chladným žádného kapra ...



Obalovací těsto

69,-



Tekutá potrava

od **119,-**



Boilie směs

od **120,-** ^{1kg}

Amino DIP



210,-

POP UP



169,-

www.bejsfish.com



nejúspěšnější boilie v trvanlivé podobě

Legends

Mikbaits® - Michal Kučera, Podlázky 110, 29301 Mladá Boleslav
tel. +420 602 440 325, michal@mikbaits.cz, www.mikbaits.cz



Taska

Tackles Redefined

Katalog novinek v pdf

k zasílání na michal@mikbaits.cz,
ke stažení na www.mikbaits.cz

Krvavý Huňáček + Švestka & Oliheň
Krvavý Huňáček + Jahoda & Klobása
Magická Oliheň
BigMiKs + BigS Oliheň & Javor
Fanatica + Oliheň & Black pepper & Asa
Fanatica + Slaná Ančovička
Fanatica Red + Losos & Ráček & Asa

BigMiKs + BigS
Oliheň Javor
Legends 3kg

20www

Mikbaits
Legends

Oliheň Black pepper Asa



Mikbaits
Legends

Losos Ráček Asa

Mikbaits
Legends

Magická Oliheň

VARIANTE V BIVAKU 7



VAŘÍME S CARPMAXem

Kuřecí steak

Suroviny: Na marinádu: čerstvé bylinky nasekané, ((oregáno, bazalka, citronový tymián), 3 lžíce oleje ze sušených rajčat, 2 lžíce Balsamico krém světlý, 6 sušených rajčat nakrájených na proužky, 1 chilli paprička nakrájená na plátky, 2 lžíce zakysané smetany, sůl, citronový pepř, 1/2 lžičky silně pálivého feferonkového krému, 500 g kuřecích řízků, (prsni, nebo stehenní).

Postup: Maso omyjeme, osušíme. Ingredience na marinádu pořádně promícháme. Do masa uděláme zářezy, aby marináda prostoupila co nejvíce do masa. Takto připravené maso dáme do marinády a řádně ho v ní prohněteme, přikryjeme folií a necháme odpočívat. Rozpálíme si pánev a maso opečeme z obou stran. Doba pečení záleží na každém, jak má steak rád propečené.

Vepřový steak krkovička

Suroviny: 4 plátky vepřové krkovičky s kostí, olej, 2 lžíce dijonské hořčice, 1 lžička medu, 100 ml piva, 4 velké brambory, sůl, pepř.

Postup: Krkovičku omyjeme a osušíme. V misce promícháme 2 lžíce oleje, hořčici, med, pivo a přelijeme do plastového uzavíratelného sáčku. Vložíme maso, uzavřeme a necháme 6-8 hodin odležet v chladu. Brambory očistíme kartáčkem, slupku propícháme na několika místech vidličkou. Potřeme olejem, osolíme, zabalíme do dvojitého alobalu a dáme grilovat pod poklop na nepřímý žár na 60-80 minut. Krkovičku vyjmeme z marinády 20 minut před grilováním, osušíme a grilujeme po obou stranách 4-6 minut na přímém žáru.

Hovězí steak – T bone

Suroviny: Hovězí biftek 500 g, Olivový olej 3 lžíce polévková rovná, Červené víno 4 lžíce polévková rovná, Česnek 1 stroužek, Pepř barevný 1 lžička kávová rovná.

Postup: Velké T-bone steaky naložte na 24 hodin do marinády - olej, víno, sůl, hrubě mletý pepř. Během marinování několikrát obraťte a před tepelnou úpravou nechte stát 4 hodiny v pokojové teplotě. Steak je nejlépe grilovat - nejdříve dohněda blízko zdroje tepla, později dopečeme na mírnějším ohni. Při každém obrácení maso potřeme marinádou. T-bone steaky lze připravit i na pánvi, ale z venkovního grilu chutnají mnohem lépe.

Krůtí steak s česnekovou omáčkou

Suroviny: olej, 120 g máslo bylinkové, 2 polévkové lžíce smetany, 4 stroužky česneků, 50 g másla, 800 g krůtích prsou, podle chuti: koření steakové, sůl

Postup: Česnek oloupejte a prolisujte. Připravte si omáčku: na pánvi rozehřejte bylinkové máslo a orestujte mouku. Zalijte vývarem, osolte a provařte. Nakonec zjemněte smetanou a přidejte česnek. Maso nakrájejte na 4 steaky, naklepejte a okořeňte. Na rozpáleném grilu pečte z každé strany 4 minuty. Na pánvičce k výpeku přidejte omáčku a prohřejte. Steaky dejte na talíř, přelijte omáčkou a ozdobte zeleninou.



Pikantní klokaní steak

Suroviny: 600g klokaní kýty, 100 g ovoce - kompot bobuloviny, 1 dl červeného vína, 20g citronu, pepř, bylinková sůl.

Postup: Porce masa ukrojíme přes vlákno, lehce rozklepneme, osolíme, ochutíme drceným pepřem, zakapeme olejem a necháme zaležet v chladu nejméně dvě hodiny. Opékáme na pánvi, aby byl steak propečený tak, jak to máme rádi (nejlépe z obou stran asi 5 minut). Vlijeme víno, ovoce, citron a povaříme, až šťáva zhoustne.



Lososový steak

Suroviny: 300 g lososových steaků, 100 g másla, zelená petrželka a pažitka, sůl, Pepř, 2 stroužky česneku.

Postup: Steaky osolíme a položíme na máslem potřený alobal. V misce utřeme máslo s nasekanou petrželkou, pažitkou, česnekem, solí, pepřem a potřeme steaky touto směsí.

Alobal lehce zabalíme a vložíme do horké trouby na 25–30 minut.



Žralovčí steak

Suroviny: 350g žralocích steaků, 1 lžíce olivového oleje, 1 lžíce citronové šťávy, 1 lžíce sojové omáčky, 1 lžíce chilli omáčky, 1 lžíce rybí (ústřicové) omáčky, 1 lžička sušené citronové kůry, 1 lžička sušeného zázvoru, 1 lžíce oleje na grilovací pánev - ne olivový.

Postup: Na marinádu smícháme všechny suroviny. Maso necháme rozmrazit, důkladně omyjeme a osušíme a dáme marinovat na 0,5-1 hod. do lednice. Poté na steakové pánvi zprudka opékáme cca 4 min. po každé straně, možno též grilovat.



DOBŘÉ CHUTNÁNÍ ...

A man wearing a black baseball cap and a black long-sleeved shirt is holding a large, yellowish-brown fish, likely a carp, outdoors. The fish has a prominent white stripe along its side and a large, dark, pointed snout. The man is looking down at the fish. The background shows green foliage and trees. A white, stylized signature is overlaid on the left side of the image.



LUKÁŠ V ŠOLC

Léta dřiny a odřikání se vyplatila

Začátkem května jsem si usmyslel, že musím jet ještě v květnu na alespoň 9 dní na kapry. Byl to boj vyhádat v práci dovolenou, ale nakonec mi šéf vyšel vstříc. Odjezd jsem měl naplánovaný na 24.5 a to na jednu svazovou stojatou vodu. Měl jsem představu, že s kámošem navštívíme jedno konkrétní místo. Moc šancí, že ten flek bude volný, až tam přijedu jsem si nedával. Naštěstí šlo vše podle plánů a odpoledne jsem rozbaloval věci právě na onom místě. Kamarád měl dorazit až kolem půlnoci z odpolední šichty. Rozbalil jsem základní tábor a šel nahodit rychle pruty. V sobotu jsem si zmapoval vodu s pomocí echolotu a olovnice a rozhodl se pro taktiku lovit na svažujícím se dnu z nějakých dvou metrů hloubky do 8mi metrů. Kobrou jsem nastřílel asi 5 hrstí boilies Boss2 - chobotnice a oba pruty poslal na ono místo. Do neděle jsem neměl ani jeden záběr, ale v neděli se to rozjezdilo. Udělal jsem asi 20 záběrů od ryb do 75ti cm. Těm větším jsem se nemohl dostat na kobytku. V pondělí jsem přemýšlel, co bych udělal jinak a volba padla na nastražení panáčka s 20 mm kuličkou Boss2 chobotnice se 14mm růžovým popem Fruit bomb-Mega salmon od Bigcarp. Krátce po 14té hodině jsem měl záběr, slušnou jízdu. Zasekl jsem a kapr o své bojovnosti dal vědět okamžitým výpadem, kdy se mi ohnul můj celkem tvrdý prut a bral si vlasce z cívky.

Léta dřiny a odřikání se vyplatila

Letošní osobáček 15.40kg a 90cm



Poprosil jsem kamarádku, která se za mnou přijela podívat, aby mi stáhla druhý prut a vyrazil za kaprem na člunu. Když jsem měl rybu pod sebou a držela se u dna v hloubce asi 6ti metrů, podařilo se mi kapra dotáhnout ke hladině. V tom se mi rozklepali kolena už tak dost rozklepaná ještě víc. Ryba udělala ještě pár výpadů, které jsem si užíval plnými doušky. Nejednou mi vůbec nevadilo, že prší. Jen jsem se modlil, aby mi nespadla z háčku. Naštěstí háček Big Carp Serie 1 velikosti 4 seděl bezvadně, přičemž jsem zjistil, že se háčky ani po 20ti kaprech netupí, což mě přesvědčilo, jaké háčky pro mě budou number one.

Jelikož parťák musel na 8 hodin do práce, tak mi druhý kamarád, který chytal kousek odemě pomohl kapra změřit, zvážit a vyfotit. Když jsem odečetl vážící tašku, váha se vyšplhala na nádherných 15.40kg a délka 90cm. Tak právě tato ryba je pro mě momentálně jedna z nejcennějších. Je to můj splněný sen, ulovit na svazové vodě kapra 15kg. Ještě teď mi naskočí úsměv na rtech, když si na ten zážitek vzpomenu. Kapra jsme šetrně pustili zpět a honem nahodit oba pruty.

CARPMAX.CZ

V úterý jsem stále přemýšlel, jak bych mohl zaujmout většího kapra a vsadil jsem na dlouhý návazec se dvěma již zmíněnými popy Fruit bomb-Mega salmon podpořených flash boostem stejné příchutě od Big carp a háčkem Serie 1.

Léta dřiny a odřikání se vyplatila

Ten jsem poslal do míst, kde jsem předpokládal začínající se výskyt vodních rostlin. I tato sázka do loterie mi vyšla a svatý Petr mě obdaroval pěkně stavěným lyscem 79cm 11.40kg. Odfotil jsem se samospouští a kapra opět šetrně pustil. Voda měla příjemných 16stupňů u hladiny. Záběrů sice ubývalo, ale třetí ryba nad 10kg byl další lysec 11,9kg o délce 85cm, který neodolal 20mm kuličce Boss2 - Chobotnice tentokrát se 14mm popem bílé barvy D88/Salmon od firmy Big Carp. Jsem člověk, co rád experimentuje a proto každá ryba chycená na jinou kombinaci. Panáček byl prostě v kurzu a já si tuto výpravu i přes nepřízně počasí užíval, jako nikdy. Snažil jsem se každou hodinu kaprům dostřílet kobrou pár kuliček Bosse2 do lovného místa, aby tam pořád něco měli. Do neděle jsem si na proutkách povodil ještě pár pěkných kaprů a v neděli mě čekalo nepříjemné balení mokrých věcí. Vůbec se mi zpět do reality všedního života nechtělo. Jsem šťastný, že jsem si mohl prožít těchto 9 fantastických dní, kdy kapři ještě nebyli vytřeni. Závěrem bych chtěl popřát všem slušným kaprařům, kteří by se nikdy za žádných okolností nesnížili k tomu, aby jakoukoliv rybu odvezli ze svazovky do soukromáku ať jim to lítá. A těm druhým, ať jim vlasce praskají, háčky se ohýbají a ryby jim padají.

S pozdravem za Carp Servis Václavík
Lukáš (Šolc) Šolc.





WWW.CARP
FREE CARPHUN



CARP MAX.CZ
TER MAGAZINE

BYL PŘEKONÁN REKORD V ČR?

V poslední době rozvířila stojaté vody českého kaprařského internetu zpráva o ulovení kapra o hmotnosti 32kg. Šťastným lovcem byl Tomáš Krist, úspěšný kaprař a majitel vinařství. Rekordní kapr byl ulovený na Moravské pískovně, která nemá status svazové či soukromé vody. Kapr byl dle dostupných informací koupený od rybářství Hlohovec jako vyřazená generační ryba.

Současným oficiálním rekordem v ČR je kapr ulovený v roce 1978 na Údolní nádrži Rozkoš ve Východních Čechách. Ryba o délce 108cm a hmotnosti 29,20 Kg. Lovcem byl pan Josef Volf.

Neoficiální informace hovoří o tom, že národní rekord byl již překonán rybou se jménem Maty (32kg – Info novinky.cz). Maty žije spokojeně na klubovém rybníce Hejlov, který je spravován Jaroslavem Těšínským (JETFISH) a funguje jako klubová voda členů „Kapřího světa“. Hejlov se jeví jako ideální voda, kde kapři mají přírůstky 3-4kg ročně, ale vyjmečně až 6kg za rok.

Vraťme se k úlovku pana Tomáše Krista. Zdá se, že jakmile se objeví kandidát na rekordního kapra objevují se i spekulace. I takové spekulace proběhla a stále probíhá na internetových serverech zaměřených na rybaření. Obdobná diskuse se pravidelně objevují v souvislosti se stávajícím rekordem pana Volfa.

Ve světových rekordech v současné době vede kapr ulovený v Maďarsku o hmotnosti 46 kg. Úspěšným kaprařem je Rakušan Roman Hanke. Jedná se o jezero, které je pojmenované Euro Aqua Lake a leží v těsné blízkosti legendárního Balatonu. Více informací o jezeře (<http://www.aboutcarp.co.uk/euro-aqua.html>). Pevně věřím, že se spekulace ukáží jako liché a ČR, tak získá nový národní rekord.

Redakce

www.carpmax.cz



Josef Volf – 29,20 kg (1978)



Tomáš Krist – 32kg (2013)



Roman Hanke – 46 kg (2012)



Kobrou jsem nastřílel asi 5 hrstí boilies Boss2 - chobotnice a oba pruty poslal na ono místo. Do neděle jsem neměl ani jeden záběr, ale v neděli se to rozjezdilo. Udělal jsem asi 20 záběrů od ryb do 75ti cm. Těm větším jsem se nemohl dostat na kobytku. V pondělí jsem přemýšlel, co bych udělal jinak a volba padla na nastražení panáčka s 20 mm kuličkou Boss2 chobotnice se 14mm růžovým popem Fruit bomb-Mega salmon od Bigcarp. Krátce po 14té hodině jsem měl záběr, slušnou jízdu. Zasekl jsem a kapr o své bojovnosti dal vědět okamžitým výpadem, kdy se mi ohnul můj celkem tvrdý prut a bral si vlasec z cívky.

Banán

CARP SERVIS



TRADICE - KVALITA - ÚSPĚCH

BOILIES BOSS 2



Handwritten text in white ink, possibly a signature or logo, overlaid on the left side of the image.

POVÍDÁNÍ O NÁSTRAHÁCH: EXTRUDY A PLOVOUcí MINI POP-UP BOILIES

Jirka Gottwald a
Jarda Rebiňák

Tyto nástrahy nejsou v oblasti sportovní rybařiny žádnou novinkou.

Je však pravdou, že jsou v konkurenci s ostatními velmi prosazovanými a používanými druhy nástrah (mražené, hotové či rohlíkové druhy boilies, pelety a různé obalovací pasty) často opomíjené. Současný trh nabízí několik desítek jak domácích, tak i zahraničních výrobců boilies. Ne každý si však může při dnešních cenách dovolit je vyzkoušet. Ne každý věří, že pouze na tyto nástrahy lze ulovit velkou rybu.

Proto jsme se rozhodli sepsat několik poznatků z posledních pár let, které jsme získali používáním nástrah jako jsou extrudy, mini pop-up boilií, pelety či boilies. Tyto poznatky jsme získali z několika desítek svazových a soukromých vod.

EXTRUDY, MINI POP-UP BOILIES, ROZDÍLY, VÝHODY A NEVÝHODY

Při použití jakékoliv nástrahy je tu několik faktorů, které mohou ovlivnit úspěch lovu, ať už se jedná o teplotu vody, barvu, vůni, rozpad nástrahy, způsob nastražení (na háček či vlas), velikost nástrahy, výběr lokality, kde se chystáme lovit. A nakonec i trochu toho štěstíčka.



Měkčené extrudy
– jde o univerzální nástrahu.

EXTRUDY A PLOVOUNÍ MINI POP-UP BOILIES

CO JE VLASTNĚ EXTRUDA?

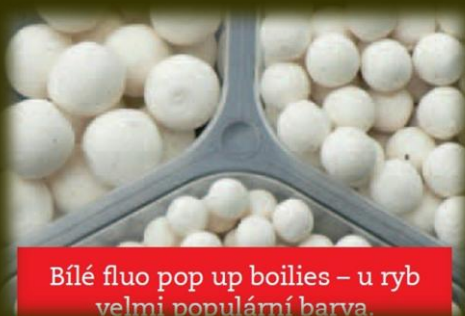
Složení je výrobní tajemství každého dodavatele. V podstatě se ale jedná o měkčenou nástrahu na kukuřičné bázi, která je plovoucí a může mít různé tvary. O příchutích a barevné škále netřeba ani hovořit, protože je jich nespočet. Výhodou extrud je, že se dají napichovat přímo na háček, tudíž je může použít bez jakýchkoli problémů každý rybář, a to jak na položenou, tak hlavně vyznavači cedrového chytání. Uplatnění naleznou i při lovu na plavanou s průběžným splávkem, zrovna tak, jako byste použili kousek rohlíku. Není potřeba žádné jehly jako tomu je u boilies.



Daří se i dámám.

PŘÍCHUTĚ A BARVA

S úspěchem lze lovit širokou škálu ryb, od bílé ryby až po pěkné kapry, amury a líny. V minulosti se nám nejvíce osvědčily příchutě česnek, scopex, med a jahoda. Lehkou nevýhodou extrudy je její malá trvanlivost na háčku a to zejména pokud nástrahu začne atakovat bílá ryba. Co se týče barev, ryby preferují převážně bílou a žlutou. Máme vyzkoušeno, že pokud ryba nemá zájem o příchut, reaguje velmi dobře na barvu.



Bílé fluo pop up boilies – u ryb velmi populární barva.

I takové úlovky vás nesmí na tyto nástrahy překvapit.



K MONTÁŽÍM

S těmito nástrahami není nutné vymýšlet nic neobvyklého. Jediné, co by stálo za zmínku, je délka návazce. Tu volíme dle lovného místa, tak aby nástraha vzbuzovala co největší důvěru. Pokud se vyskytovala v místě tráva, dávali jsme delší návazec tak, aby splýval s vršky vodního porostu. Pokud se na dně vyskytovaly kameny, na návazec jsme přidělali olovený brok, kterým jsme regulovali nadzvednutí nástrahy ode dna. Podobně jako tomu je při použití plovoucího boilies.

LOVENÉ RYBY

Na tyto nástrahy máme ze svazové vody uloveného 85cm amura, kterému zachutnal scopex oranžové barvy. Ještě více ale extrudy oslovily krásné kapry, kterým nejvíce šmakovaly příchutě med a česnek bílé, žluté a fluo-žluté barvy. Jsem přesvědčen o tom, že je tato nástraha vhodná na běžný rybolov na většině našich vod. Nástraha je na trhu dostupná a určitě nikdo neprohloupí, když jí vyzkouší a dá nám za pravdu, že nejenom na velké nástrahy se dají ulovit velké ryby.



Střední velikosti kaprů chytáme jak na extrudy tak mini pop up.

PLOVOUCÍ MINI POP-UP BOILIES NEBO KLASICKÁ VELIKOST?

Určitě není třeba představovat boilies. Myslím, že není rybář, který by o této nástraze neslyšel. Ne každý však tuto metodu lovu ctí a ne každý si to může finančně dovolit. Pokud se používá na zákrm lovného místa, tak i na víkendové výpravě nějaké to „kilo“ do vody padne. Což teprve když jedete na 14 dní... Proto se zaměřím na méně používané „mini pop-up boilies“. Co lze považovat za mini pop-up? Jsou to kuličky do velikosti 12 mm. Ty větší bychom zařadili už do klasických pop-up boilies. Od několika rybářů jsme se dokonce dozvěděli, že ani neví, že menší kuličky než 10 mm existují.

ZKUŠENOSTI ZE ZAHRANIČÍ

Před časem jsme rybařili s naším dlouholetým kamarádem, který několik let pracuje v Anglii, kde tráví hodně času lovem kaprů po anglických revírech. Největší úspěchy tam prý má na mini „popky“ o velikosti 8–10 mm bílé barvy. K menšímu soustu má logicky i bezřetný několikrát chycený trofejní kapr větší důvěru. O tom jsme se sami několikrát přesvědčili.

A s jakou příchuťí má náš anglický kamarád nejlepší zkušenosti? Prý je to v podstatě jedno, rozhodující je barva.

Mini pop up se ale většinou vyrábějí v příchuťích na masové, nebo ovocné bázi. Byl tak hodný a umožnil nám, abychom tyto nástrahy vyzkoušeli na našich revírech. Vyzkoušeli jsme několik barev o velikostech 8, 10 a 15 mm, které jsme si i sami předipovali. Je pravdou, že záběrů na mini pop-up nebylo v porovnání s extrudami tolik, ale

pokaždé když přišel záběr, byla to ryba nad 10 kg. Příchuť nebyla skutečně rozhodující, záběry přicházely převážně na bílou barvu, nebo mini boilií v fluo provedení. Na klasickou žlutou nebo oranžovou barvu za 48 hodin lovu přišel jediný záběr.

NASTRAŽENÍ MINI POP UP

Způsob, jak tyto mini pop-up nastražit, je stejný jako u klasického boilies. Jen s tím rozdílem, že výšku ve které bude nástraha plavat nade dnem, zvolíme buď přidaným plastickým olovem nebo postačí broček. Je třeba použít menších háčků, jinak budeme stražit spíše na panáčka (háček leží na dně) než plovoucí kuličku. Také je nutno používat velmi úzkou jehlu.

Existují ještě menší průměry kuliček 5–6 mm. Tyto velikosti jdou dokonce napíchnout na háček, který se při záběru snadno prosekne. Jsou také vhodné při lovu na feeder. Je sranda mít na feedrovém prutu 8 kg kapra zdolávaného cca 45 min. I takový adrenalin k rybařině patří. Potvrdili jsme si zároveň, že i po 10 hodinách ve vodě pop-up stále plave a perfektně odolává ataku menších ryb.

CO DODAT?

Kapr je ryba zvědavá a rád ochutnává nástrahy, které nezná. A proto o nich hodláme dále sbírat nové poznatky. Není mnoho rybářů, kteří by používali pouze plovoucí boilies, natož mini pop-up. Tyto mini nástrahy mají budoucnost. Je jen otázkou času, kdy si potvrdíte i vy, že na mini pop-up boilies jde chytit velká ryba.

MALÉ SHRNUTÍ NA ZÁVĚR

Extrudy jsou výtečná univerzální nástraha. Při jejich nastražení očekávejte mnoho zážitků. Jsou dostupné pro každého rybáře a ryby na ně reagují velmi rychle a milují je. Plovoucí mini pop-up boilies jsou na našem trhu méně známou nástrahou. Mají ale vynikající vlastnosti. Možná to hned nebude vaše top nástraha, ale pokud nezkusíte, možná nebudete vědět, jaká ryba navštívila vaše lovné místo. Přejeme všem rybářům mnoho úspěchů a krásných úlovků, které dostanou svobodu.

Jirka Gottwald a Jarda Rabiňák



Fluo extrudy – dají se případně nastražit i na háček.

KAPRPRO

...JEN TO, CO CHUTNÁ

Fluo extrudy

Klasická nástraha v neoddolném FLUO provedení.

V těchto příchutích:

Med, jahoda, scopex, česnek, robin red, halibut

Dóza 3x90 ml • 145 Kč



Fluo Extrudy

lesknoucí plovoucí extrudy

3 x 90 ml • 145 Kč



Řepkáč

Z rohlíku? Ne, to opravdu není.

Proč? Protože není rohlík jako rohlík.

Vyvinuli jsme vlastně rohlíkové těsto tak, aby bořilo z něho bylo ideální.

A proč řepku? Proč ne, když ji kapři milují.

A tak se narodil Řepkáč.


Řepkáč – bořilo z rohlíkového těsta, které už při pečení provoní řepkou.

V těchto příchutích:

Med, jahoda, scopex, česnek, patentka, halibut,

banán, natural, krab, vanilka, perník, játra

Kelímek 100 ml • cca 40 ks • 64 Kč



Betainky

Nástraha vhodná především na tvrdší dno.

Na měkčené betainové kuličky

jsme nanесли proteinový obal.

Tím jsme prodloužili životnost

ve vodě a především umocnili

atraktivitu této nástrahy.

V těchto příchutích:

Med, vanilka, česnek, bílý červ,

halibut, robin red, scopex

Kelímek 100 ml • cca 80 ks • 65 Kč



Měkčený rohlíkáč

Po několika letech zkoušek a testování

Vám můžeme nabídnout neuvěřitelné.

Měkkou kuličku z rohlíkového těsta,

která vydrží ve vodě napíchnutá na háčku

více než dvě hodiny

ve velice atraktivním stavu.

Tedy pokud Vám ji něco nesežere,

což je velmi pravděpodobné.

V těchto příchutích:

Med, vanilka, scopex, halibut, česnek, krab

Kelímek 100 ml • cca 40 ks • 64 Kč



Extra Extrudy

Měkčené

Obalované

KAPRPRO
Žitavice 156, 533 42
www.kaprpro.cz

Extra extrudy měkčené

Klasická měkčená plovoucí nástraha ve tvaru měsíce. Je ideální pro nastražení na ramínko háčku. Díky speciálnímu výrobnímu procesu vydrží ve vodě velmi dlouho aniž by ztrácela svoji atraktivitu. Dóza 150 ml • 44 Kč

Extra extrudy obalované

Plovoucí, obalená extruda ve tvaru nepravidelné kuličky. Obalování extrud provádíme v několika fázích. Nejprve samotnou extrudu lehce změkčíme tak, aby přijala dostatek dipu. Následně vytvoříme první vrstvu, která zajistí, aby se voda nedostala k nadípanému jádru. Dip z jádra (vzhledem k svému složení) se bez problémů postupně uvolňuje do vody. Druhá prodipovaná vrstva má takové složení, aby se po vhození do vody rozpadla na drobné částičky, které se rozptýlí do okolí nástrahy.

Ocean FRESH

Anglická firma Ocean Fresh se zabývá výzkumem, vývojem a výrobou nástrah pro sportovní rybáře. Nejen boilie, ale i další produkty z výrobní továrny Ocean Fresh v Chelmsfordu putují v sáčcích různých značek k rybářům po celé Anglii, ale především do západní Evropy. Po jednáních s majiteli firmy Ocean Fresh jsme velice rádi, že Vám můžeme jako první ve střední Evropě nabídnout přímo originální výrobky Ocean Fresh. Boilie, které Vám představujeme, jsou výjimečné především v jedinečné technologii uchovávání čerstvosti použitím tzv. metody "vaření za studena", bez nutnosti zamrazení. Ve Vašem sáčku tak bude vždy čerstvé boilie, na které ryby reagují velice spolehlivě i proto, že základní směs jakékoli příchuti obsahuje přirozenou potravu v podobě planktonu.



Speciál fluo bílý pop-up

Dóza se třemi průměry 8, 10 a 15 mm. V těchto příchutích: Scopex kalmár + robin red, GLM + kokos, červená kreveta a česnek, švestka a rybí moučka. Třídílná dóza 100 g • 159 Kč

Fluo pop-up

Tři fluo barvy. Každá fluo barva ve dvou průměrech 8 a 10 mm nebo 15 a 18 mm. V těchto příchutích: Scopex kalmár + robin red, GLM + kokos, červená kreveta a česnek, švestka a rybí moučka. Třídílná dóza 100 g • 159 Kč

Neutrálně vyvážené boilie

V průměru 15 mm. V těchto příchutích: Icelandic red, crab, activ - 8, tigernut, trígga, GLM, cell, scopex squid, Kelímeček 80 g • 159 Kč

Klasické potápivé boilie

V průměru 18 nebo 22 mm. V těchto příchutích: Scopex kalmár + robin red, GLM + kokos, červená kreveta a česnek, švestka a rybí moučka, indické koření, sladké maliny. Sáček 0,5 kg • 129 Kč, Sáček 1 kg • 239 Kč

Více na www.kaprpro.cz

Originální nástrahy firmy Kaprpro najdete ve více než stopadesáti prodejnách rybářských potřeb. Pokud je v té Vaší „rybařině“ nenajdete, dejte nám vědět na tel. 777 228 882.

Uděláme vše proto, aby i v té Vaší byly k dostání.

KAPRAŘSKÉ AKCE ZAŘÍ 2013

Redakce

www.carpmax.cz

- 06.9.2013 0 ročník kaprařských závodů (Ústecký kraj)
- 13.9.2013 Mutant Cup 3 2013 - Velký Přelov ZRUŠENO (Královéhradecký kraj)
- 13.9.2013 Monsterbaits Carp Cup Dešná-POZOR změna... (Vysočina)
- 14.9.2013 Zemplínsky kapor 2013 (Slovensko)
- 20.9.2013 Božická kaprařská padesátka - 1. ročník (Jihomoravský kraj)
- 21.9.2013 Rybářské závody Skuteč (Pardubický kraj)
- 22.9.2013 6.ročník B.S.Baits cup (Jihomoravský kraj)
- 25.9.2013 Boilies cup 2013 Dubník1 (Slovensko)
- 25.9.2013 Poděbradský kapr maratón 2013 (Středočeský kraj)
- 26.9.2013 RKMB podzim CUP ASUAN 2013 (Vysočina)
- 28.9.2013 30 hodin non-stop dvojic (Pardubický kraj)
- 30.9.2013 World Carp Classic - Itálie (Itálie) – TIP redakce

KAPRAŘSKÝ MAGAZÍN
issue.com - facebook.com - twitter.com



www.carpmax.cz

FOTOSOUTĚŽ 2013

S FIRMOU S BEJSFISH.COM

Vyhlašujeme foto soutěž pro všechny naše čtenáře! Pochlubte se svými úlovky z Českých svazových vod a vyhraje hodnotné ceny. Tři vylosované čtenáře odměníme cenami, které do této soutěže věnovala firma BejsFish. Soutěž probíhá od 1. 3. 2013 do 30. 11. 2013. Vítězné fotografie budou zveřejněny v prosincovém vydání časopisu CARPMAX a výhercům budou ceny doručeny nejpozději do 24. 12. 2013.

1 cena: Dárkový balíček s výrobky firmy BejsFish v hodnotě 1500Kč

2 cena: Dárkový balíček s výrobky firmy BejsFish v hodnotě 1000Kč

3 cena: Dárkový balíček s výrobky firmy BejsFish v hodnotě 500Kč

Do soutěže se započítává pouze kapr, amur a lín, který bude zveřejněn v časopise CARPMAX v rubrice „Fotosoutěž 2013“. Redakce vždy bude vybírat snímky dle svého vlastního uvážení.

Na roku pořízení fotografie nezáleží. Hodnotit se bude krása a styl momentu fotografie, tudíž není důležitá velikost úlovku.

Posílejte prosím jen fotky ze svazových vod ČR, není v našich silách ověřit původ fotografií a tak Vás prosíme o fairplay.

Důležitou podmínkou je, že ryba byla šetrně puštěna zpět do své domovské vody. Nebudeme zveřejňovat foto s evidentně mrtvými, poškozenými rybami v nevhodném prostředí (koupelny, balkóny) Dbejte prosím slušnosti.

Každý čtenář může do soutěže přihlásit 3 své úlovky. Zvýší tak šanci na výhru.

Ke každé fotografii uveďte prosím tyto informace:

Jméno lovce, místo a datum ulovení (jako místo postačí druh vodní plochy, nebo část České Republiky). Dále uveďte délku, váhu ryby a nástrahu, na kterou jste rybu ulovili.

Zasláním fotografií do soutěže automaticky souhlasíte s jejím uveřejněním v časopise CARPMAX a na webu www.carpmax.cz

Fotografie s popisem zasílejte na adresu redakce redakce@carpmax.cz



Tento kapr má pro mě zvláštní cenu. Ač není z největších (11,5kg), tak byl prvním kaprem po 13. dnech naprosté rybí letargie a dodnes mi je symbolem protržení tehdejší smůly

První velký úloví



Můj zatím největší kapr - chytl jsem ho před několika lety na jedné malé slovenské svazovce, váha se zastavila na 19,25 kg. Ryba byla pojmenována Maxim a dnes již bohužel plave v nebeských vodách



Asi nejkrásnější ryba, co jsem kdy chytl - troufám si říct, že nejkrásnější ryba na české svazovce, jsem šťastný, že jsem si mohl potěžkat jeho 15 kg těžké tělo a vrátit do zpět do jeho domoviny. Doufám, že ještě spoustu let bude dělat radost rybářům, kteří ho chytí, tak jako já





ŠTĚPÁN ZIGÁNEK Kipování

Na téma tohoto článku mě přivedly vycházky, jež jsem absolvoval v poslední době. Touto formou bych se s vámi rád podělil o získané zkušenosti a třeba někomu i pomohl řešit lovné podmínky, které mu rybařinu komplikují.

Místo, jež v poslední době navštěvuji, je zajímavé díky lovu těsně u zdi ve vzdálenosti zhruba 70 m od břehu. Tato zeď je ukončena zhruba 0,5 m širokou hladkou betonovou patou, ze které olovo snadno klouže. Z několika důvodů potřebuji, aby montáž zůstala na této patě ležet a ani po delší době se nepohnula. Hlavním důvodem je vysoké riziko vázky hned za betonovou částí a možnost zapadnutí nástrahy mezi kameny do hlubokých mezer. Podobná situace může nastat i jinde, kde potřebuji, aby montáž ležela na přesném místě, například po stromy u vázek a proud opírající se do vlasce s ní nesmýkal někam do vázky.

Nejjednodušším řešením takovéto situace, které se přímo vybízí, je vyvázání kmenového vlasce pomocí určitého upevnění nad hladinou. Pro toto upevnění je možno použít mnoho metod. Mezi asi nejpoužívanější patří vyvazování pomocí trhačího vlasce, nebo kolíčku. Jelikož místa, kde je tento způsob lovu pro mě nutností, se nalézají na řece, trhačí vlasce pro komplikované nastražování nepoužívám. Tento způsob se mi jeví jako velice nepraktický (hlavně v noci) a při jeho strážení se na lovném místě musím zdržet poměrně dlouhou dobu a dochází tím k rozplašení ryb, což samozřejmě nechci.

Druhou možností je uvazování přes „kolíček“. Nejčastěji se používá klasický dřevný kolíček na prádlo, který se pomocí provázku, nebo vlasce, připevní za nějaký pevný bod nad hladinou a vede se přes něj vlasec vzduchem k prutu. Další možností je použití například swingeru, nebo trollingových klipsů. V následujících odstavcích zhodnotím výhody a nevýhody jednotlivých systémů.

Ještě před tím, než začnu řešit samotné způsoby uchycení kmenového vlasce, bych se rád zmínil o možnostech uvázání např. kolíčku k něčemu nad vodou. K upevnění vypínací soustavy lze použít větev, nebo zdi. Pokud lovíme pod břehem, kde nic k upevnění zdánlivě není lze do břehu například zapíchnout vidličku na k ní tuto montáž přivěsit. Pokud ze zdi neční například kousek roxoru, drátu, nebo něco podobného, bývá občas upevnění komplikované. Možným místem k upevnění mohou být často se vyskytující praskliny, do kterých se pomocí

vhodného klínku dají vypínací soustavy poměrně pevně ukotvit.

Nyní již začnu s popisem nejpoužívanější metody a to „přes kolíček“. Tento způsob má výhodu zejména v nenáročnosti na přípravu, kdy člověk doma prostě vezme kolíček a jde na to. Kolík má několik výhod jakými jsou prakticky nulová cena, snadnost přivázání provázku k ukotvení a možnost nastavení přitlaku pomocí přidané gumičky. Nízkou cenu člověk ocení, zejména pokud loví na místech, kde se kolík velice špatně uchycuje a chtěl by ho tam nechat viset i do příští návštěvy. Další výhodou je středový otvor, za který se snadno přiváže provázek k uchycení. Většinou je nutností umístění gumičky přes čelisti kolíku. Touto gumou zvýšíme sílu přitlaku čelistí a tím docílíme možnosti i poměrně silného napnutí vlasce, což oceníme zejména na větší vzdálenosti a při větru, kdy je nápor na vlasec značný. Hlavní nevýhodou a zároveň i důvodem proč tento způsob klipování

nerad používám, je poškozování vlasce při zařezávání mezi čelisti kolíku a průběžnost systémů. Nevýhodou průběžnosti je zejména nutnost používat těžkých olov, nebo trhacích kamenů.

Další možností je využití některých tipů swingerů. Pro tuto aplikaci se hodí swingery s možností regulace přitlaku, jež jsou vyráběny na šňůrkách nebo řetězcích. Takovéto swingery se dají sehnat od zhruba 50 Kč a jejich hlavní výhoda je regulace přitlaku bez použití gumičky jako u kolíčku. Další výhodou je mnohem menší stupeň poškozování procházejícího vlasce. Výhodou může být například výraznější barva a tudíž lepší orientace při zavážení atd. Regulace přitlaku se ovšem může stát i nevýhodou pokud i při nejvyšším přitlaku nám vlasec stejně vyskakuje. Tento tip uvazování dnes již též nepoužívám, jelikož neřeší problém s průběžností systému.

Poslední možností, o které se zmíním, je možnost užití trollingového klipsu. Tento systém má nevýhodu v trochu vyšší pořizovací ceně (od cca. 200,-) klipsu, ovšem výhody jí řadí k mnohou favorizované metodě. Hlavní výhoda oproti všem ostatním metodám spočívá právě v čelistech těchto klipsů opatřených přitlačným šroubem. Díky přitlačnému šroubu se dá velice snadno regulovat síla uchycení vlasce a to ve velkém rozsahu. Ovšem hlavní výhoda, již nezískáme užitím žádné jiné metody, spočívá v pevném držení kmenového vlasce v tomto klipsu. Zatímco všemi ostatními metodami je vlasec veden volně a dochází k nadzvedávání montáže,



u této metody je vlasce napnut pouze mezi klipsem a prutem. Mám vyzkoušeno, že při zavázání montáže na 70m musím pro to, abych měl jistotu, že mi montáž leží bezpečně na dně užít olovo minimálně 170g, což pokud neužijeme současně i vypínací závěsku je již pro zdolávání ryby trochu nepraktické, jelikož musíme počítat s tím, že při záběru dojde k prudkému povolení vlasce a v kombinaci s těžkým olovem se mi často stávalo, že jsem rybu poté při zdolávání vyřízl.

Trollingové klipsy toto eliminují a můžeme díky pevnému uchycení vlasce užít vždy jen takovou váhu olova, aby nám montáž netáhl proud a stačila k záseku ryby. Další výhodou je,

že čelisti klipsů jsou pogumované a tudíž nedochází k žádnému poškozování vlasce. Tuto metodu z výše zmíněných důvodů můžu doporučit asi nejvíce.

Doufám, že moje poznatky někomu pomůžou v začátcích používání této metody, kterou mohu jen doporučit. Výhodou vyvěšování vlasce na řekách je možnost umístění montáže na velké vzdálenosti i při vyšších průtocích, nebo v době, kdy je vodou unášeno velké množství nečistot. Tuto metodu samozřejmě není možno užít v místech s jakýmkoli provozem na vodě a vyžaduje trochu obezřetnosti. Další věcí je, že při

častým ztrátám ryb kvůli vypnutí vlasce z klipu a následnému zpětnému rázu. Ovšem tyto nevýhody se dají eliminovat a jsou vykompenzovány velice pěknými záběry, při kterých vletí adrenalin do žil jistě každému rybáři. Při jistých podmínkách je tento systém jedinou možností jak udržet nástrahu na cíleném místě.

Štěpán „Fosgen“ Cigánek





CARP MAX.CZ

Váš elektronický kaprařský magazín každý měsíc dostupný zdarma



smějeme se s CARP MAXIM

Chytá takhle děda ryby a najednou vyloví zlatou. Rybka mu povídá, dědečku, když mě pustíš, splním ti 3 přání. Děda na to: dneska máš smůlu holka, já sem kouzelný dědeček...

Miláčku, vzpomínáš na ty výborný pstruhy? Přece na ty, jak jsem je lovil celých 14 dní. To byl pro mě nádherný zážitek.“ „To víš, že vzpomínám. Zrovna včera ti volal jeden z těch pstruhů a vzkazuje ti, že je plnej jiker!“

Kdes byl? Na rybách. Cos lovil? Štiky. Kolik jsi jich chytil? Ani jednu. Jak teda víš, že jsi chytil štiky?

Vášnivý rybář tráví u vody každý víkend od časného rána až do noci, a to v každém počasí. Jedno ráno odejde k vodě jako vždy, ale počasí je tak hrozné, že to brzo zabalí a jde domů. Je ještě brzo ráno, a tak se znovu svlékne a vleze si do postele k probouzející se ženě. „Miláčku, dnes tam je opravdu šeredné počasí.“ „No vidíš, a ten můj blbec šel na ryby.“

Holčička tatínkovi: „Tatííí já bysem chtěla k vánocům pejska!“ Otec: „Prosím tebe, zase si nevymejšlej kraviny, bude normálně kapr – jako vždycky.....“ :D

Kuřák marihuany chytne zlatou rybku. Rybka: „Pust mě a splním ti tři přání.“ Rybář: „OK, ubal mi jointa!“ Rybka ubalí, rybář vykouří. Rybka: „Druhé přání? Rybář: „Ubal mi ještě jednoho!“ Rybka ubalí, rybář vyhulí. Rybka: „A poslední přání?“ Rybář: „Ubal mně i sobě!“ Rybka ubalí a zakouří si společně. Druhý den přijde rybář zase chytat ryby a z vody na něj volá zlatá rybka: „Pruty ani nerozbaluj , už jsem nám ubalila!“



Pytlák loví ryby na rybníce. Jde kolem porybný a ptá se, jestli má povolenku. Pytlák ji nemá, tak se vymlouvá: „Já nechytám ,já jen učím červa plavat.“ Porybný: „No, ale pokutu zaplatíte i tak, protože ten červ nemá záchrannou vestu“

Přijde jeden rybář ke druhému na chatu na grilování a v tom kouká: nad ohněm se griluje zlatá rybka. Zhrozí se a povídá kamarádovi: „Zbláznil ses, vždyť to je zlatá rybka, ta Ti mohla přeci splnit tři přání!“ Ten druhý se protáhne a v klidu odpoví: „Neboj, ty už mi splnila.“

„Jean, nachystejte mi kulovnici, půjdeme na ryby.“ „Ale pane, nebylo by lepší vzít si udici?“ „A vy si myslíte, že když budu vyhrožovat rybařům udicí, tak mi nějakou rybu dají?“

Sedí bača u potoka se zrcátkem ve vodě. Jde kolem turista a ptá se co to dělá. Bača odpoví: „Dejte 10 Kč a povím vám to“ Turista mu dá 10 Kč a bača povídá: „Chytám pstruhy, pstruh se připluje podívat co to je a já ho praštím kamenem po hlavě“ . „To je dobrý nápad“ povídá turista „a chytil jste už něco?“ „Ne“ povídá bača „ale denně z takových jako jste vy vytahám kolem sedmi stovek“

Děda vytáhl z vody tříkilovou štikou. Okamžitě se seběhli jeho přátelé a začli úlovek obdivovat. Stařík se pyšně nadmul a povídá: „Jo, hoši, a to už je druhá.“ „Od rána?“ obdivně to zahučí davem. Šťastný rybář na to: „Ne, od třiačtyřicátého.“

Chlap povídá v hospodě. Hele jednou sem chytil štikou 150cm. Druhý. To já zase jednou u nás na rybníku chytil zapálenou svíčku. Hm tak to kecáš. Jo kecám. Tak ty tu štikou zkrat o metr a já zhasnu tu svíčku.




HAPPY BIRTHDAY

Kamelot

INFORMACE Z VAŠEHO KRAJE

ZNÁME FINALISTY MUŽE ROKU 2013



ROYAL
LONDON

www.4pm.cz



PROFI CREDIT
Profreal Group

www.potrebuji-penize.cz
800 808 809

Partner 4PM
Sponzor 2013