

CARP MAX: NEJČTENĚJŠÍ ELEKTRONICKÝ KAPRAŘSKÝ MAGAZÍN

twitter

facebook

ISSUU

twitter

facebook

ISSUU

2013

CARP MAX

ČERVENEC

ELEKTRONICKÝ KAPRAŘSKÝ MAGAZÍN



I. IMPERIAL BAIT'S CUP

WWW.CARP MAX.CZ - WWW.CARP MAX.MRK.CZ

# ODSATA



CARP MAX

06/19

## ČLODNÍK

Vážení čtenáři a kamarádi, vítáme vás u dalšího vydání elektronického kaprašského magazínu CARP MAX č. 6. Červnový měsíc rybaření moc nepřál a kaprajině vůbec ne. Ale i přes katastrofické povodně a posléze i tropická horka se podařilo našim čtenářům ulovit velmi hezké ryby.

I při pohledu na facebookový profil časopisu máme možnost vidět vaše prezentace z aktuálních lovů.

V tomto čísle se můžete těšit na technický článek od Michala Kučery - lov kaprů v porostech. Ohlednutí za Ploužického Richiho CUPem pohledem Přemka Čejpa a další zajímavé články o kapraření.

V příštích číslech se můžete těšit na další novinky a vylepšení grafického vzhledu časopisu.

03 **Lov v porostech**  
Michal Kučera

11 **Jarní překvapení**  
Mirek Gabriel

15 **Těžký život kapraře 2**  
Ondřej Filip

23 **Vaříme v bivaku 6 - brambory**  
Redakce

25 **GALERIE TOP 3**  
Redakce

27 **Kaprašské akce – srpen 2013**  
Redakce

30 **Ploužického Richiho CUP 2013**  
Přemysl Čejp

Vaše redakce

## KONTAKT

REDAKCE  
[redakce@carpmax.cz](mailto:redakce@carpmax.cz)

REKLAMNÍ ODDĚLENÍ  
[marketing@carpmax.cz](mailto:marketing@carpmax.cz)

WEBOVÉ ODKAZY  
[www.carpmax.cz](http://www.carpmax.cz)  
[www.carpmax.mrk.cz](http://www.carpmax.mrk.cz)

Dále nás naleznete na:  
[Facebook.com](https://www.facebook.com/carpmax), [Issuu.com](https://www.issuu.com/carpmax) a [Twitter.com](https://twitter.com/carpmax).

[www.carpmax.cz](http://www.carpmax.cz)





YOUR WORLD. WORLD OF YOUR FISHING

# CARP MAX.cz

MAGAZINE & RADIO

### Tematický nákup

Hledání na Aukru

Hledat

### Uživatelské menu



Vítejte  
Redakce

Hlavní administrátoři

Máte 0 nepřečtených vzkazů.

- vzkazy
- nastavení
- vyhledávání
- administrace
- odhlásit

### Menu

- » Úvod
- » Fórum
- » Kniha návštěv
- » Archív
- » Kontakt

### Forum AKTUÁLNĚ

- Nový kabát webu
- Fórum
- Redakce - 28.4.2013 9:28
- Příprava třetího čísla roku...

### AKTUÁLNÍ VYDÁNÍ

CarpMAX: Nejčtenější elektronický kaprařský magazín



- Úvodník a obsah
- Kapři na konci světa - Štěpán Cigánek
- Slovensko, země gigantů - Michal Kučera
- Imperialistická kapři manie - Jaroslav Šupík
- Toušeň 2012 - Jaroslav Rabiňák
- Volání jara - Ondřej Filip
- Galerie TOP 3 - Redakce
- Aktuální kaprařské akce - Redakce
- Krásný víkend, krásné ryby - Přemysl Čejp
- Vaříme v bivaku (4) - Redakce
- Informace k Imperial Baits CUP - Redakce - Tým Imperial baits



Stažení zdarma / Free download

**I. IMPERIAL BAITS CUP**  
Štěrkovna Dolní Benešov  
22.9.-29.9.2013

**ZAHRADNÍ PRÁCE**  
SEKANÍ TRAVY, VYŠKŇOVÁNÍ SÁLEBÍ, ZAKLADÁNÍ JEZÍREK, REKREACE A BĚŽÍ

**MIKBAITS**

**Kamelot**

meteoPress Dnes Zítرا Pozitíř

**facebook**

**Bejs FISH** Připravte se na novou sezónu!

**ELEKTRONINSTALACE**  
Jaroslav Rabiňák & Seznam.cz  
+420 602 436 739  
malé drobné opravy

**INFINITY BAITS**  
HIGH QUALITY BAITS

**CHYTEJ.cz**

**MRK.cz**  
STĀLE NA RYBĀCH

**issuu**

**CARP MAX**  
Kapařský magazín  
issue.com - facebook.com - twitter.com



WWW.CARP MAX.CZ





Lov v porostech

MICHAL

U  
Kučera

Ať už záměrně nebo shodou náhod, v porostech jsem lovil a lovím velmi často. Zarostlým místům se rozhodně nevyhýbám, naopak, když na neznámém revíru nevím kudy kam, používám porosty jako záchytný most, jako oblast, kde se dá téměř vždy počítat s výskytem kaprů. Na druhou stranu jsou to nejobtížnější místa pro lov. Udice umístěná o metr vedle může znamenat konec nadějí. Zdolávání je válkou nervů, schopností a odolnosti vybavení. Navíc ten obrovský nápor na psychiku, pokud první záběry nezadržitelně končí v porostech. Každá bitva v takových podmínkách mi přináší další a další zkušenosti, které se snažím zúročit při příštích výpravách. O několik poznatků bych se rád podělil i s vámi.

Vše je nutné vidět z několika úhlů. Aspekt vybavení může být stejně důležitý jako použitá montáž nebo způsob vnaďení. V těchto tvrdých podmínkách hrají velkou roli i zdánlivé detaily, každá zanedbaná nebo podceněná maličkost hraje proti vám. Nejdůležitější ze všeho je ale správná strategie a určení lovných míst. Měl jsem štěstí, že jsem často chytával mezi stromy a keři, což mi umožnilo naučit se předpokládat chování kaprů v těchto podmínkách. Kapři z tekoucích vod se chovají trochu jinak než kapři ze stojatých, i když princip je stejný. Pokud máte udici umístěnou ve stejných reliéfních podmínkách jako jsou překážky, kapři unikají vždy nejkratší cestou do nich. Když je tam však v prvních okamžicích nepustíte, často z nich sami



STŘEŽ

vyjedou a prchají po proudu korytem řeky a na stojatých vodách do větší hloubky. Z hlubších míst nikdy nemíří do mělčích, byť by tam bylo sebevíc vázek. To jsou základní předpoklady z kterých vycházím. Pokud to jde, své stanoviště vybírám tak, abych byl přímo naproti překážkám a umožnil rybě úprk do strany na volnou vodu. Někdy to znamená stěhování na druhý břeh řeky nebo jezera, ale vyplácí se to. Na prstech jedné ruky bych spočítal situace, kdy mi tato taktika nevyšla.

Horší je, pokud nemáte možnost vybrat si stanoviště a překážky jsou podél vašeho lovného místa. Pak máte jen dvě možnosti - lovit na okraji zaplevelené oblasti a kapra tam nepustit nebo chytat dál od keřů poblíž terénního zlomu, kdy vše vsadíte na předpoklad, že ryba bude unikat směrem do hloubky. Tady už záleží na více okolnostech, ale stále je velká naděje na úspěšné zdolání ryby, mnohdy i bez loďky. Vůbec nejsvízelnější situace

nastává v případě, pokud jsou překážky všude kolem nebo vlasce vede přes ně. V tom případě je jediným řešením loďka, ale ani s ní nejsou šance příliš vysoké. Musíte se prostě spolehnout na odolnost vašeho náčiní a doufat, že se ryba nezbaví háčku dřív, než k ní dojedete.

Jaká distanc od porostů je bezpečná? Kromě reliéfu dna se řídím vzdáleností, ve které chytám. Jestliže lovim na nějakých 30 - 40m a vím, že jsem schopen udržet rybu na místě, nahazuji přímo k překážkám. Na větší vzdálenost už ale hraje roli průtažnost vlasce a tak musím udici předsunout o nějakých 3 až 5 popřípadě i 10m. Je to jakási bezpečnostní zóna, ve které se kapr může pohybovat, aniž by se dostal do porostů. Přesné umístění nástrahy může být alfou omegou celého lovu. Při zavážení to nemusí být problém, složitější je, pokud jste odkázáni na nahazování. Nebudu tu popisovat techniku hodů, řeknu jen, že kromě umění přesně házet je minimálně stejně důležitá sebedůvěra. Když jsem

nahazoval na Jizeře na jedno obtížné místo pod převislé větve (navíc v kleče, neboť větve byly také nade mnou), všechny mé pokusy létaly s neuvěřitelnou přesností do té doby, než jsem se rozhodl své umění předvést dvěma známým, kteří mě přijeli navštívit. Z ničeho nic mě začala nahlodávat myšlenka, co když to přehodím, která mě do té doby ani nenapadla. Mé první dva náhozy toho dne skončily tak jak tušíte - na stromech. Pro noční nahazování je kromě zkušeností nezbytná nějaká značka na vlasci, která vás při průchodem očky upozorní na to, že máte pár tisícín vteřiny na zabrzdění udice. Jak poznáte, že jste to nestihli včas? Vlasce budou směřovat šikmo nahoru a zdáli bude slyšet veverku, jak si pochutnává na vašich proteinových zázracích.


Po vytýčení lovných míst nastává čas na stanovení taktiky vnaďení. Vycházím z toho, že poblíž překážek se spíš snažím ulovit jednotlivé ryby, které jsou zde zvyklé hledat potravu, než že bych se pokoušel zastavovat migrující hejna kaprů. Proto až na výjimky

příliš nevnadím. Hrst pelet a sekaných boilie nebo PVA přívěs jsou v těchto místech mojí standardní technikou. Někdy rozházím ještě pár volných kuliček okolo, abych přiměl kapry hledat potravu. V dalších dnech dokrmuji podle záběrů. Jsou-li časté, používám o to víc volné návnady. To proto, abych zabavil ostatní kapry v době, kdy jednoho z nich zdolávám. Tady by taktika s pouhým PVA přívěsem nebo sáčkem mohla postupně vyvolávat nadměrnou opatrnost kaprů. Jestliže je ale záběrů málo nebo dokonce žádné, s výjimkou pelet téměř nedokrmuji, neboť jsem toho názoru, že každá kulička navíc snižuje mé šance. To spíš vyzkouším jiné místo, nástrahu nebo způsob předložení.

Nevím, jestli existuje nějaká speciální nástraha do prostředí v okolí překážek, která by účinkovala víc než jiné. Každopádně dávám přednost kvalitě. Směs Oliheň se stejnojmenným aminokomplexem je podle mě jednou z nejrychleji působících a tak když nemám příliš času, sahám po ní. Naopak, takové Žluté semínko s nějakou ovocnou příchuť dává podle mých

zkušeností nejlepší výsledky 12 až 36 hodin po náhozu a tak pokud předpokládám, že záběry budou v delších časových odstupech, volím tuto směs. Posledně jsem spojil půl na půl Žluté semínko s mixem GLM mušle a višňovým AK, což se ukázalo jako velmi dobrá volba. Stejně dobré výsledky jsem měl také s AK losos ve směsi Atlantik. Co se týče hotovek, vedle řady GLM spoléhám na boilie Nutrabaits. Na kombinaci brusinka/losos jsem ulovil spoustu velkých kaprů, a to nejen ve vázkách. V Maďarsku jsem dostal od kolegy pár kuliček Triggy a tak jsem je hned vyzkoušel. Fungovaly až neuvěřitelně dobře, na každou z nich jsem vytáhl kapra, navíc v době, kdy hlásiče ostatních byly němé. Škoda, že mi jich dal tak málo ...

Jedním z nejdůležitějších faktorů úspěchu v porostech je výbava. Např. prut musí být natolik kvalitní, aby byl schopen odolat prvotnímu silnému náporu, kdy je nutné rybu nepustit do překážek. Těžko vyzdvihovat některé modely, zmíním se jen, že já a mí kolegové se k plné spokojenosti spoléháme na pruty Shimano Antares a Dream Maker Roda Hutchinsona. Každý pracuje trochu jinak, ale oba jsou vynikající. Druhou složkou jsou navijáky. Jsem velkým přívržencem Baitrunnerů a když tak o tom přemýšlím, možná právě proto, že jsem často chytával v překážkách. To, že můžete bez prodlevy způsobené utahováním brzdy okamžitě navíjet je zvlášť v těchto podmínkách neocenitelnou výhodou. Chytil jsem snad na všechny modely Shimano s volnoběžkou a také poslední z



nich, Super Aero BTR 10000XTE, pracuje naprosto znamenitě. Neméně důležitá je i kvalita vlasce, zejména jeho oděru vzdornost. V poslední době jsem ve vázkách nejčastěji používal 0,35mm Catanu, ale chtěl jsem vyzkoušet něco méně průtažného a tak jsem při poslední výpravě zvolil 0,31mm Celt-X francouzské firmy Carp Spirit. Jeho pistáciová barva sice působí všelijak, ale jinak je skutečně vynikající. Montážemi se budu zabývat samostatně v příštím čísle a tak poslední věcí, o které se dnes zmíním, je proti šokový v tomto případě spíš proti oděrový nástavec. Používal jsem k těmto účelům pletené šňůry nosností až 40kg, ale v poslední době jsem přešel na monofily 0,45 - 0,60mm. Lépe totiž kloužou po stromech, kdežto šňůry mají tendenci se zařezávat. Ať už použijete šňůru nebo vlasce, každopádně by měly být natolik dimenzovány, aby jste byli schopni vyprostit konec udice. Háček či návazec, pokud neprasknou, jsou sice většinou na vyhození, ale mám jistotu, že tam kapr nikde nevisí přikovaný ke stromu. A to je pro mě to nejdůležitější.

Montáže, které v překážkách používám, vybírám krom jiného podle toho, jestli udici nahazují nebo zavážím. V prvním případě dávám přednost olovům na bočních závěsech. Většinou k tomu používám Nashovi bezpečnostní závěsy, kterým na rozdíl od některých jiných nepraskají při náhozu ouška. A pokud to jen trochu jde, upravím montáž na průběžnou, abych dostal co nejrychlejší signalizaci záběru. Při zavážení používám spíše zátěže průchozí středem (in-line).

Jelikož jsem se nemohl rozhodnout mezi fixovanou a průběžnou variantou, vymyslel jsem vlastní systém, který má z obou něco. Fixovací bužírku na spodku zátěže zkrátím tak, aby v ní obratlík držel jen lehce za jedno očko. Při záběru tak zátěž nejdřív působí jako pevná, ale jakmile ji kapr nadzvedne, sjede z obratlíku a mám tak rázem průběžnou montáž, která umožňuje rychlejší signalizaci záběru. Říkám tomu KGB - Kučerova geniální blbost. Třetí variantou jsou odpadávající olova. Ty nasazuji především tehdy, pokud chytám přímo mezi porosty a pravděpodobnost vázky je víc než vysoká. Když jsem si chtěl vyrobit podobné olovo, přemýšlel jsem tak úpěnlivě, až jsem to nakonec obšlehl od bratří Mahinů z katalogu Starbaits. S pomocí vrtačky a pilky na železo se mi i při mé nešikovnosti podařilo udělat olůvka, která opravdu fungovala tak, jak jsem si představoval. Jelikož jsem ale jedno olovo dělal kolem půl hodiny a u vody

přicházel o několik denně, přestala mě aktivita v této oblasti přinášet potěšení.

Požadavky, které kladu na návazce, se při lovu v porostech oproti klasickému chytání na otevřené vodě částečně liší. Nejdůležitějším prvkem tady nebude nenápadnost ale odolnost. V typickém prostředí plném vázek nebude nápadný ani o něco silnější nebo o něco vzlínavější materiál a tak si z maskováním udice příliš nelámu hlavu. Jestliže však návazec praskne při prvním kontaktu s pahýlem, větví či jinou překážkou, je pro mě nepoužitelný. Proto Merlin, Silkworm a další jim podobné jinak výborné šňůrky nechávám odpočívat v krabici s náčiním a sahám k odolnějším materiálům. Víím, že se tu přímo nabízí Quick Silver nebo jiné podobné šňůrky (např. Rope), které mají oděru vzdornost přímo v popisu práce. Občas je také použiji, ale nedávno jsem objevil materiál, který sice není určený do závad, ale mně se tam osvědčil nade



Švestku nabízí všichni, ale chytá jen jedna!

# Spiceman



Moje letošní jarní houba za kapřím monstrem skaučila. Povedlo se měrou orchovatou kapr 26,7 kg a 40,6 cm přišel v náročných podmínkách při bleskové třídení akci. Úspěšnou nástrahou byla 16mm kulička Spiceman pikantní švestka nadnášená reflexně žlutou plováčkou Zrající Banán. Děkuju všem, kteří se mou fantastický zážitkem sdíleli, nebo mi k němu pomohli.

Radek Filip

**MIKBAITS**  
WWW.MIKBAITS.CZ

# SPICEMAN

Mikbaits® - Michal Kučera, Podlázky 110, 29301 Mladá Boleslav  
tel. +420 602 440 325, michael@mikbaits.cz, www.mikbaits.cz





všechny ostatní. Mluvím tu o 25lb návazci Shiva od Carp Spirit. Získal jsem k němu takovou důvěru, že jsem posledně v Maďarsku všechny připravené návazce převazoval na tento materiál. Prozradím také to, že se mi velmi osvědčilo ztužení posledních pár cm návazce vteřinovým lepidlem. Háčky seděly tak, že bych všechny úlovky do jednoho mohl nafotit do učebnice o kaprařině. Druhým typem návazce, který ve vázkách používám, je klasický monofil od 0,35 až po 0,45mm. Na některé typy háčků však jde hůře vázat a tak teď dávám přednost Shivě.

Překážky s sebou často nesou bahnité dno, přesto z 90% používám jednoduchou nebo dvojitou nástrahu na dno. Občas použiji také tzv. falešného panáčka, tj. že přidám nad boilie trochu plovoucí pěny - nikoli abych jej úplně vyvážil nebo dokonce učinil plovoucím, ale abych jej trochu nadlehčil, aby pomaleji klesalo při náhozu a naopak rychleji přistálo kaprovi v tlamě, když se jej bude pokoušet nasát. Pop-upy nebo i klasický panáček se mi v těchto podmínkách kupodivu příliš neosvědčily. Háčky byly v porostech mým dlouhodobým traumatem. Žádné se mi neosvědčily natolik, abych si jimi mohl být jistý. Zkoušel jsem např. Fox 2 a jim tvarově podobné, ale stále to nebylo ono, až VMC Fastgrip a poté Ashima C887 Heavy Carp

přinesly výsledky, se kterými jsem mohl být spokojen. Už nikdy bych v těchto podmínkách nepoužil otevřené háčky z tenkého drátu (např. C410, C320), které mě stály zbytečně spoustu ryb. Dalším mnohdy podceňovaným aspektem je nastavení stojanů a signalizace záběru. Jsem zapřísáhlý nepřítel zvednutých špiček prutů na stojatých vodách, ale když jsou mezi mým stanovištěm a lovištěm překážky, může tento trik pomoci dostat vlasec mimo nebezpečí. V opačném případě nastavuji stojan (v mém případě vidličky) tak, aby vlasec v očkách byl ve stejném úhlu v jakém vychází z vody. Vše musí být podřízeno tomu, aby záběr byl signalizován co nejrychleji. Jestliže vzhledem

SHIVA  
C887

k povaze loviště očekávám, že kapr pojede ode mne nebo používám-li průběžnou montáž, nastavuji swinger tak, aby mohl stoupat nahoru, závažíčko posunu ke středu a záběrovou brzdu nechám o něco volnější. Jestliže (při použití pevné zátěže) se dá spíš očekávat pokles swingeru, zatížím ho na maximum a přitáhnou jej až k prutu. Záběrovou brzdu mám přitom poměrně fest utaženou. Hlásiče samozřejmě v obou případech na nejvyšší citlivost.

Zásek provádím okamžitě a velmi důrazně. Pokud mám pevnou montáž, tak většinou hned po prvním pípnutí, při průběžné montáži po druhém, třetím. Je nesmírně důležité sedět blízko prutů a být tak schopen okamžitě reagovat, jinak je veškeré vaše snažení většinou v háji. V noci to znamená buď se střídat v hlídání prutů nebo mít start jak

story. Zdolávací brzdu u Baitrunneru mám vždy utaženou úplně na doraz. Radši si nechám zlámat prut než abych rybu pustil do překážek. Tato tvrdohlavost se mi jednou málem nevyplatila, neboť můj 1,5lb prut nabral takovou křivku, že jsem jej už v duchu odepisoval. Dnes ale používám 2,75lb nejvyšší kvality a tak ze zlomení nemám obavu, i když síla ryby bývá v prvních okamžicích ohromující. Pokud trpíte na nízký tlak, je to vhodný regenerační způsob na jeho zvyšování. Pokud však trpíte na vysoký, měli by jste raději předem uzavřít životní pojištění. V každém případě zároveň se zásekem navímám proti kaprovi. Eliminuji tím průtažnost vlasce, která by rybě mohla umožnit vjet do překážek. S Baitrunnerem jde tento manévr provést hravě, s navijáky s jednou brzdou nezbývá než brzdu rychle

dotáhnout a navíjet. Další postup při zdolávání závisí na podmínkách loviště a reakci kapra. Pokud vyjede z vázek na volnou vodu, nechám pracovat náčiní a nijak dramaticky jej "nervu". Pokud stále kope na místě a snaží se dostat do roští, pokouším se jej přetočit, aby byl hlavou ke mně. Když se mi to podaří, je z poloviny vyhráno. Jestliže ale vjel do překážek, nezbyvá než nasednou na loď a s mírně napnutým (nikoli našponovaným) vlascem dojet na místo a pokusit se jej vyprostit. Bývá to docela groteska, když se vám spolu s pahýlem vynoří i ryba. Tahal jsem takhle v Rumunsku kus nehybné klády, když najednou z pod ní na mě vykoukl metrový kapr. Vyděšen jsem byl našťěstí nejen já a tak se onen šupináč nechal podebrat celkem bez odporu. Přivezl jsem ho na břeh i s tím klackem, který byl dokonce ještě o dva a půl metru delší než ryba. Lov v porostech je velkou zkouškou rybářova umění a samozřejmě i náčiní. Někdy není největší problém mít záběr, ale dostat rybu na břeh. Je nutné vždy předem zvážit, jak velká je pravděpodobnost zdolání ryby a podle toho se rozhodnout, zda to na tomto místě vůbec má cenu. Obvykle se jen tak nevzdávám, ale pokud vidím, že ryby končí nezadržitelně ve vázkách, jdu od toho. Neměl bych dobrý pocit, kdyby se tam pod vodou zoufale zmítal kapr na mé udici. Proto mám raději vše předimenzované, abych jej případně mohl vytáhnout i s pařezem nebo potopenou ponorkou.







jarní překvapení

MIRAK

GABRIEL

Květnový pracovní týden rozdělil svátek a byl by hřích toho nevyužít a neprodloužit si víkend. V práci mi povolili dovolenou a já celý nedočkavý snoval plány, jak vše zaonačím a jak si zachytám. Brzké jaro mi víkendy zaplnili rodinné povinnosti a tak jsem se těšil jako malý kluk.

V úterý jsem si zavelel odjezd a jel směrem ke své milované řece. Byl jsem plný optimismu, ale o ten jsem při příjezdu k vodě lehounce přišel. Zdálo se, že podobný nápad s volnem si vzalo do hlavy víc lidí, takže moje oblíbená místa byla již obsypána jinými rybáři. Co teď? Nezbylo, než se vydat podél řeky a hledat nějaké jiné místo, které by bylo, díky celkem vysokému průtoku a velkému množství zetlelých trav a jiného nepořádku, alespoň trochu chytatelné. Po několika kilometrech jízdy podél řeky a několika peripetiích s bahnem na cestách se mi jedno místo povedlo najít. Řeka tam vykrušovala zatáčku, takže proud se tlačil vně a na mé (vnitřní) straně se tvořila tišina s podstatně menším proudem než na druhé straně. Blížil se večer a tak jsem rychle vybalil a dal se do přípravy prutů.

# Sarní překvapení

Na jeden prut jsem nastražil 18mm mraženku v příchuti Stinky a na druhém prutu jsem stejnou kuličku doplnil o plovoucí Capr Nuggets v příchuti Banán. Obě montáže jsem dozdobil PVA punčoškou s Method mixem, který jsem zalil Liver Activem v příchuti Liver/Garlic. Pruty jsem nahodil pár metrů od břehu a kolem montáží naházel hrstku boiliesu.

První kapr ochutnal Stinkyho následující den odpoledne a utvrdil mě v přesvědčení, že jsem místo zvolil dobře. Šlo o 11,3kg těžkého šupináče ve výborné kondici.

Při bližším prozkoumání protějšího břehu jsem našel místo, kde proud obtékal křoví a za ním se vytvořila malá tišina. Rozhodl jsem se tohoto prostoru využít a navečer, kdy už nehrozila lodní doprava, jsem na toto místo vyvezl jeden prut. Protože díky vysokému průtoku nebylo možné vést vlasec vodou, použil jsem trollingový klips, který jsem připevnil k pařízku vrby a vlasec k němu vedl vzduchem. Místo se mi velice líbilo, byla v něm malá hloubka, prakticky nulový proud a tak jsem doufal, že se zde ryby budou krmit.

Se setměním přišla na vyvezený prut táhlá plynulá jízda. Přisekl jsem a kapr se okamžitě pustil dolu po proudu. Cítil jsem, že by se mohlo jednat o větší rybu a tak jsem ho opatrně zdolával, až jsem ho navedl do podběráku. Srdce se mi sevřelo radostí!! Šlo o nádherného řádkám ve skvělé kondici, kterého váha ocejchovala číslicí 15,2 kg. Měl jsem z této ryby přímo obrovskou radost. Stinky opět ukázal svou sílu!



Následovalo ještě několik ryb menších velikostí, pár tloušťů, kteří se také rozhodli přikrmit a byl zde pátek, čas přesunu na Sraz Infinity teamu, ale to už je jiná kapitola...

Za Mafáky a Infinity team

Mirek „Miky“ Gabriel



MATTS

# INFINITY BAIT<sup>®</sup>



**IFB**  
HIGH QUALITY BAIT<sup>S</sup>



BE STISH

BE STISH



Těžký život kapraře 2


ONDŘEJ

FILIP

V minulém díle jsem Vám představil čtyři úspěšné měsíce první poloviny loňské sezóny. Zážitků a fotografií bylo tolik, že jsem článek musel rozdělit na dva díly. V druhém díle bych Vás rád provedl zbytkem roku, kdy jsme s kamarády u vody také strávili spoustu času. Díky naší trpělivosti a svatému Petru o pěkné ryby nebyla nouze. Tak jdeme na to.

#### ČERVENEC

Léto nám ukazuje svoji pravou tvář, sluneční paprsky se lámou o hladinu křišťálové vody naší oblíbené pískovny. Před slunečním žářem se snažíme skrýt ve stínu stromů. Závidíme kaprům, kteří se prohání v chladu temných hlubin. Když už se to nedá vydržet, tak i my se jdeme do vody zchladit. Měníme své návyky, a abychom kapry na sluníčku netrápili, fotíme se s nimi pod vodní hladinou. Zejména Jirka si focení s kapry náramně užívá:o) Horké dny střídá déšť a tak se vyprahlá příroda může regenerovat. Na kapry má změna počasí také příznivý vliv. Chuť k jídlu jím nechybí.



Na jeden takový deštivý víkend nikdy nezapomenu. Zatím co s Přemkem relaxujeme v suchu našeho bivaku, se pod hladinou na mém krmném místě láduje statný lysec. Když tu najednou zahlédne voňavou oranžovou pop-up kuličku a ½ masového boilies. Těstíčko kolem, lehce nade dnem se vznášejících kuliček voní tak neodolitelně, že kapr po krátkém váhání kuličku zhltně. Záhy mu však dochází, že udělal chybu a snaží se kuličku vyplivnout. To se mu nedaří a tak se snaží uniknout do nejbližšího úkrytu. Plave tak rychle, jak to jenom jde, když tu najednou ho nějaká tajemná síla zbrzdí. Kapr se snaží ze všech sil, vždyť do bezpečného úkrytu je to jenom kousek. Tajemná síla je ale větší a tak se ryba pomalu otáčí. Něco ji táhne k hladině, několikrát se snaží dostat ke dnu. Děsuplný oválný stín na hladině kapra vystraší a tak se znovu snaží uniknout. Kaprovo mohutné svalnaté tělo zapojuje do boje každý sval. Kapr se blíží ke břehu, který moc dobře zná. Ví, že jsou zde staré potopené stromy, do kterých by se mohl schovat. Je to jeho poslední šance. Snaží se tedy ze všech sil doplout až tam. Větve starého stromu už má na dohled, ale síly mu ubývají. U dna už se neudrží a nechá se přitáhnout až pod hladinu. Tam poprvé vidí s kým má tu čest.



BASSTH.com

Kapr je po půlhodinovém souboji unaven tak jako já. Nicméně kapra co nejrychleji dopravuji na břeh a po rychlém vážení a focení pouštím bojovníka zpět do jeho domova. Souboj jsem vám popsal ze strany kapra, avšak věřte, že byl stejně vysilující i pro mě. Chytl už jsem i větší kapry, ale tento bojoval ze všech nejvíce.

## SRPEN

Konec léta se blíží. Lov kapra nám stále nedá spát. Začátkem měsíce se věnuji rodině, ale hned po návratu z dovolené přichází řada na nějakou tu delší výpravu. S Jirkou plánujeme strávit týden na jedné svazové vodě. Po příjezdu zahajujeme větší krmnou kampaň a zdá se, že se vše daří. Jirka má brzy na podložce první větší rybu. Druhý den na večer se i mě rozhrčí brzda a signalizátor hlásí záběr. Usuzuji, že kapr bude větší a tak vyjíždím kapra zdolat ze člunu. Kapr byl evidentně těžší, ale mnoho nebojoval. Po zvážení se potvrzuje moje domněnka, můj nový osobáček je na světě. Nádherný lysec a ze svazovky. Jsem šťastný. Vše se daří, Jirka má další záběry, ale já mám problém. Začínám se potit, chrchat a špatně se mi dýchá. Nedá se nic dělat. Musím domů. Jirka už se skoro smířil s tím, že pojede také, ale naštěstí se ho ujal Přemek a nezapomenutelnou výpravu dokončil s ním. Kluci nachytali úžasné kapry, na které si při dlouhých zimních večerech ještě mnohokrát vzpomenu.



Účast se do závodu sice nepočítá, ale vždy potěší.

## ZÁŘÍ

Září jsem nikdy neměl moc rád. Tento měsíc jsem měl vždy spojen s koncem prázdnin, konec rybaření a začátek učení. To se ale v posledních letech změnilo a já se tak vždy na podzim těším. Noci se krátí, listí se začíná zbarvovat a v kontrastu s azurově modrou oblohou vytváří neskutečnou oku lahodící podívanou. V noci již začíná přituhovat, nicméně mi kapraři máme kvalitní

spacáky a tuhý kořínek. Na ryby jezdíme, jak jen to jde. Netrpělivě vyčkáváme na záběr vypaseneho kapra, který se futruje, aby ve zdravý a ve formě přežil blížící se zimu.

Začátkem měsíce nás opět čekají závody na Broďáku, zdá se, že nám štěstí nepřeje a losujeme místo na opačné straně rybníka než na jaře. Taktiku volíme stejnou jako vždy, zakrmit, nahodit a čekat. Moc se nedaří a tak včas převazují na jesetera.



Po zvážení se potvrzuje moje domněnka, můj nový osobáček je na světě.

Jeseter je ryba vděčná a tak brzy budujeme. Občas se splete i kapřík a tak se na našem kontě body hromadí. Je to sice natěsno, ale nakonec stojíme na stupni vítězů jako třetí.

Září probíhá ve znamení závodění a my tak po jednom neúspěšném víkendovém kapraření vyrážíme bojovat na Ploužnici. Původně jsme ve finále být neměli, ale díky odstoupení týmů co byli před námi jsme vyzváni k účasti. S Kubou neváháme ani vteřinu a pozvání přijímáme. Jak už je našim zvykem, losuje Kuba. Podařilo se mu vylosovat místo, na kterém jsme už jednou závodili, s né moc dobrými výsledky, ale jsme rádi, že se závodu můžeme účastnit. I přes minulý neúspěch odjíždíme na místo v rohu rybníka s velkou nadějí. Klakson Říšova auta zahájil start závodu a my tak mohli konečně nahodit a doufat v nějaký ten záběr. K našemu překvapení první záběr přišel na můj prut už v první hodině závodu. Byla to první ryba závodu a tak cena už byla v kapse. Tento záběr odstartoval neskutečné čtyři dny, které jsme si náramně užili.



Kapři se rádi zdržovali na našich krmných místech a tak jsme tahali jednoho za druhým. Předposlední den se Kubovi daří zdolat těžkého lysce, který naznačuje, že náš team vyhraje i kategorii nejtěžší ryba. Zvuk klaksonu hlásí konec závodu a nás trochu mrzí, že už to všechno končí. Vždyť my bychom tu vydrželi klidně ještě měsíc:o) Na stupínku vítězů jsme se nakonec s Kubou postavili doprostřed a po naší levici jsme si mohli poblahopřát i s Přemkem a Michalem, kteří skončili jako třetí.





# TŮŽKÝ ŽIVOT KAPRAŘŮ

## ŘÍJEN

Tento měsíc mám, tak jako asi všichni kapraři, moc rád. Ve vzduchu začíná být cítit zima, ale sluníčko se i tak snaží ukázat svoji sílu. Stromy odhalují svoji krásu a zbavují se listů. Kolem břehů se to hemží všemi barvami. Kapři se cpou, jak jen to jde. Vždyť zima už je za dveřmi. To jsou chvíle, na které čekáme. Je to poslední možnost si u nás pořádně zakaprařit, před dlouhou zimou.

Já na ryby moc času nemám, ale kluci se rybaření jen tak nevzdají a jezdí, jak to jen jde. Asi v půlce měsíce mi volá Jirka, že se Zdendovi podařilo zdolat velkého šupináče. Podařilo se mu prolomit hranici, ke které jsme se na této vodě ještě nikdo z nás ani nepřiblížili. Zdenda je blahem bez sebe.

Já se na kapry dostávám až koncem měsíce. Předpověď sice není moc příznivá, ale to nás nezastaví. S Přemkem jedeme na poslední čtyřdenní výpravu a hodláme si ji naplno užít.

Na revíru jsme už sami, což se moc často nestává. Voda je studená a kapři už moc neberou, ale i přes to jsme jich několik ulovili, dokonce i lína jsme viděli. Druhý den se vyplňuje předpověď a začíná mrznout, dokonce chvílemi i chumelí. Z bivaku se nám moc nechce, ale když přijde záběr, letím z vyhřátého spacáku jako blesk. Nakonec jsme to vydrželi a domů se nakonec i těšili. I když jsme věděli, že s kapry je letos konec.

Jsem moc rád, že jsme spolu, díky tomuto časopisu, mohli prolétnout uplynulou sezónou. Doufám, že ta letošní sezóna bude minimálně tak úspěšná, jako ta loňská nejen pro mě a mé kamarády, ale i pro Vás čtenáře. Jaro už klepe na dveře, tak neváhejte a otevřete mu. Neztrácejte čas a vyrazte na ryby, vstříc vlastním zážitkům. Vždyť u vody je tak krásně.

# Bejs Fish

*S námi se na rybách nenuďíte ...*



## Bloody Crab

od **190,-**<sup>1kg</sup>

**Nová řada boilie, která nenechá  
chladným žádného kapra ...**

Boilie je sestaveno ze složek, které toto boilie řadí mezi top produkty. Boilie již prošlo úspěšným testováním jak na svazových, tak soukromých vodách. Boilie vhodné jak na krátkodobé, tak i na delší výpravy.



**69,-**

**Obalovací  
těsto**

**Tekutá  
potrava**

**POP UP**



od **119,-**<sup>200ml</sup>

**amino DIP**

**169,-**

**Boilie směs**

od **120,-**<sup>1kg</sup>



**210,-**



**www.bejsfish.com**



# Kamelot

INFORMACE Z VAŠEHO KRAJE

MISS EARTH 2013  
MONIKA LEOVÁ

ČERVENCOVÉ  
PRANOSTIKY

D.A.S.  
SKUTEČNÉ PŘÍBĚHY

JAK VZNIKÁ ČOKOLÁDA

JAHODOVÉ POTĚŠENÍ

OVČÍ FARMA

JAK NA VELKÉ ŠTIKY

KULTURNÍ A SPORTOVNÍ  
INFOSERVIS

# Monika Leová

## MISS EARTH 2013



# VÁRME V BIVAKU

## REDAKCE A INTERNET



### Opečené brambory se slaninou

**Suroviny:** 500 g stejně velkých brambor, 4 plátky anglické slaniny, 1 lžička drceného kmínu, 3 špetky soli, 1 ks cibule, 1 lžíce sádla.

**Postup:** Brambory uvařte ve slupce, uvařené scedte a nakrájejte na kostičky. Brambory nesmí být rozvařené. Na rozehřátém sádle nechte zesklivatět cibuli, přidejte na kostičky nakrájenou slaninu, brambory, posypte kmínem a osolte. Opékejte do křupava. Podávejte s tzaziky omáčkou (viz níže).



### Tzaziky omáčka

**Suroviny:** 1 velká lžíce koření tzaziki, 1 hrnek smetany (tak 200 ml), 200 g měkkého jemného tvarohu, 2 stroužky česneku, 1 menší salátová okurka, sůl.

**Postup:** Koření nasypeme do misky, přidáme smetanu a tvaroh, dobře promícháme a dáme ještě utřený česnek a nahrubo nastrouhanou okurku a všechno našleháme. Hodí se ke všem grilovaným masům.



### Bramborový tatarák

**Suroviny:** 3 středně velké ve slupce uvařené brambory, 1/2 lžičky sladké mleté papriky, 1/2 lžičky pálivé mleté papriky, 1 cibule, 4 stroužky česneku, 100 ml slunečnicového oleje, 6 lžic kečupu, drcený kmín, mletý pepř a sůl.

**Postup:** Oloupané brambory nastrouháme na jemném struhadle. Dáme je do mísy, přisypeme papriku, nadrobno nakrájenou cibuli a propasírujeme česnek. Zalijeme olejem, kečupem, poprášíme kmínem, pepřem a osolíme. Vše dobře promícháme. Můžeme nechat v chladu odležet. Falešný tatarák natíráme na opečené toasty.

## Bramborové ražničí v alobalu

**Suroviny:** Brambory 1500 g, Sůl 1 lžička kávová vrchovatá, Olivový olej 8 lžíce polévková rovná, Anglická slanina nakrájená na silnější plátky 300 g, Rozmarýn 4 snítky, Hrubě mletý pepř 2 lžičky.

**Postup:** Stejně velké brambory dobře omyjte. Nakrájejte je neoloupané na stejné plátky. Anglickou slaninu nakrájejte na kousky stejně velké jako plátky brambor. Na grilovací jehly napichujte vždy plátek brambor a kousek slaniny. Dostatečně velký kus alobalu potřete olejem. Bramborový špíz osolte a opepřete a položte na alobal. Je lepší, když dáte 2 vrstvy alobalu. Ražničí pokapejte olejem, přidejte snítku rozmarýnu, dobře zabalte. Grilujte na rozpáleném grilu přibližně 45 minut.



## Bramborák

**Suroviny:** 3/4 kg brambor, 1 vejce, hrnek horkého mléka, 4-5 lžic hladké mouky, palička česneku, 1 lžička majoránky, 1/2 lžičky drceného kmínu, větší špetka pepře, sůl, 100 g salámu, sádlo na smažení.

**Postup:** Brambory oloupeme, nastroháme na jemném struhadle. Vodu vzniklou při strouhání slijeme a brambory vymačkáme. Zalijeme je horkým mlékem, přidáme mouku, rozdrcený česnek, majoránku, kmín, pepř a sůl.

Podle chuti přidáme i na jemné nudličky nakrájený salám nebo jinou uzeninu. Není to však nutné. Můžeme přidat i jemně nakrájený pórek, zelí nebo cibulku. Někdo přidává 2–3 lžíce strouhaného celeru. Ten přidá bramboráku nádherné aroma. Na pánvi rozežřejeme sádlo a bramborákové těsto vidličkou rozetřeme v tenké vrstvě po pánvi. Pečeme dozlatova a dokřupava po obou stranách. Bramborák jíme hned, protože nejchutnější je čerstvý. Po vychladnutí ztrácí křehkost a změkne. Proto se také snažíme, aby při pečení byly placky tenké a dobře se pro smažily.



## Nastavovaná kaše se slaninou

**Suroviny:** 1kg brambor, 200 g malých krupek, lžíce másla, sůl, majoránka, 4 - 5 stroužků česneku, 50 g anglické slaniny, 1 cibule, 1 lžíce oleje

**Postup:** Oloupané brambory nakrájíme na čtvrtky a v osolené vodě uvaříme doměkka. Scedíme, přidáme máslo a rozštoucháme na kaši. Přidáme kroupy zvláště uvažené v osolené vodě, majoránku, rozmačkaný česnek a dobře promícháme. Slaninu a cibuli pokrájíme na drobné kostičky, společně osmažíme na lžici oleje a tímto polijeme na talíři porce kaše. Podáváme jako samostatný pokrm s kyselým okurkem, nebo jako přílohu k opečené klobásě či pečenému masu.



# VAŘÍME V BIVÁKU



NA  
DVO  
STRA  
NE

15  
11  
11  
11

Na tohoto kapra jsem si počíhal na jedné svazové vodě. Chytnul jsem ho poslední den velmi úspěšné sedmidenní výpravy, ve dvě odpoledne. Měřil 82 cm a vážil rovných 15 kg, velmi rád vzpomínám na toto monstrum, ne kuli jeho hmotnosti, ale kuli jeho stavbě těla, která mě navždy uvízla v mé paměti.



Tohoto kapra, kterého se mě povedlo chytnout za jedno odpoledne nedaleko mého bydliště. Zhruba po dvou hodinách od nahození mi přišel razantní záběr na levý prut, který sem měl hozený kousek od rákosu ve vzdálenosti asi 50 metrů podél břehu. Po krátkém boji jsem podebral kapra, kterého jsem si představoval ve svých divokých snech:D Byl to šupinatý lysec, měl jsem z něho takovou radost, že mi skoro vytryskli slzy z očí.



Tohoto kapra jsem chytl na svazové vodě minulý rok.V deset hodin večer, když se už stmívalo, jsem si všiml, že se můj swinger pomalinku zvedá k prutu. Neváhal jsem a okamžitě jsem zvedl prut. Cítil jsem, že kapr zajel do trávy. Okamžitě jsem nasedl do člunu a pádloval za ním. Přijel jsem nad něj a opřel se do prutu. Vtom se ryba pomalinku rozjela a já nevěřil vlastním očím. Byl jsem už asi 200 metru od místa, kde jsem rybu zasekl a stále nic, jen tupý tah a prut ohnutý až k prasknutí. Po 40 minutách boje jsem rybu nedostal k hladině, a byl jsem přesvědčen, že je to sumec. Adrenalin mě proudivl krví a já se třásl, abych o rybu nepřišel a alespoň jí vyděl. Naštěstí ryba už toho taky měla dost a poprvé se ukázala u hladiny. JOOO! Je to kapřík. Ponořil jsem podběrák do vody a snažil se navést kapra do podběráku. Nevyšlo to a kapr s posledních sil míří ke dnu. Naštěstí jsem ho rychle otočil a navedl do podběráku. Spadl mě kámen ze srdce. Kapra jsem naložil do člunu a rychle na břeh. Měřil krásných 97 cm a vážil 15,5 kg. Byl to můj nový osobák, ale jsem rád, že sem si ho musel zasloužit a doslova vydělat.

# KAPRAŘSKÉ AKCE - SRPEN

www.carpmania.cz

- 02.8.2013 - Rybářské závody na šterkovně Koblov
- 10.8.2013 - Kapr maraton 24 hodin (2013)
- 10.8.2013 - Závody na rybníce Dubový
- 11.8.2013 - Carp marathon Praha 2013
- 11.8.2013 - Karel Nikl a Nikl Team - předváděcí a prezentační akce
- 16.8.2013 - Asuan junior cup 2013
- 29.8.2013 - Grauvell cup Dešná 2013
- 30.8.2013 - Monsterbaits Boilies Cup Hadina o 100 tisíc
- 31.8.2013 - Bystřice nad Úhlavou - Pozvánka na desetihodinový závod



# Bejs Fish

*S námi se na rybách nenuďíte ...*

od **190,-** <sup>1kg</sup>

## boilie **Bloody Crab**

**Nová řada boilie, která nenechá chladným žádného kapra ...**



**69,-**

**Obalovací  
těsto**



**Tekutá  
potrava**


od **119,-**

**Boilie směs**



od **120,-** <sup>1kg</sup>

**Amino DIP**



**210,-**

**POP UP**



**169,-**

# www.bejsfish.com



# FOTOSOUTĚŽ 2013

S FIRMOU S BEJSFISH.COM

---

Vyhlašujeme foto soutěž pro všechny naše čtenáře! Pochlubte se svými úlovkami z Českých svazových vod a vyhraďte hodnotné ceny. Tři vylosované čtenáře odměníme cenami, které do této soutěže věnovala firma BejsFish. Soutěž probíhá od 1. 3. 2013 do 30. 11. 2013. Vítězné fotografie budou zveřejněny v prosincovém vydání časopisu CARPMAX a výhercům budou ceny doručeny nejpozději do 24. 12. 2013.

**1 cena: Dárkový balíček s výrobky firmy BejsFish v hodnotě 1500Kč**

**2 cena: Dárkový balíček s výrobky firmy BejsFish v hodnotě 1000Kč**

**3 cena: Dárkový balíček s výrobky firmy BejsFish v hodnotě 500Kč**

---

Do soutěže se započítává pouze kapr, amur a lín, který bude zveřejněn v časopise CARPMAX v rubrice „Fotosoutěž 2013“. Redakce vždy bude vybírat snímky dle svého vlastního uvážení.

Na roku pořízení fotografie nezáleží. Hodnotit se bude krása a styl momentu fotografie, tudíž není důležitá velikost úlovku.

Posílejte prosím jen fotky ze svazových vod ČR, není v našich silách ověřit původ fotografií a tak Vás prosíme o fairplay.

Důležitou podmínkou je, že ryba byla šetrně puštěna zpět do své domovské vody. Nebudeme zveřejňovat foto s evidentně mrtvými, poškozenými rybami v nevhodném prostředí (koupelny, balkóny) Dbejte prosím slušnosti.

Každý čtenář může do soutěže přihlásit 3 své úlovky. Zvýší tak šanci na výhru.

Ke každé fotografii uveďte prosím tyto informace:

Jméno lovce, místo a datum ulovení (jako místo postačí druh vodní plochy, nebo část České republiky). Dále uveďte délku, váhu ryby a nástrahu, na kterou jste rybu ulovili.

Zasláním fotografií do soutěže automaticky souhlasíte s jejím uveřejněním v časopise CARPMAX a na webu [www.carpmax.cz](http://www.carpmax.cz)

Fotografie s popisem zasílejte na adresu redakce [redakce@carpmax.cz](mailto:redakce@carpmax.cz)



[BASSFISH.com](http://BASSFISH.com)

# PLOUŽICKÉHO RICHHO CUP 2013

Přemysl Čej

Tak a je to tu, Ploužnický Kapří pohody CUP 2013. Který většina zahajuje grilovací párty, která proběhne ve vynikající mlaskající pohodě.

Jsme jedničky :o))))



Ráno nás uvítá Miras, hlavní organizátor závodů. V rychlosti přečte pravidla, upřesní složení týmů a hurá na losovačku, která probíhá v hromadném duchu, dalo by se říci, všici ruku v pytli. V kterém se každý snaží najít studený lístek, nebo nějaký ten přilepený na dno, přeci by to nebyla ta správná losovačka.



Před losováním ...



Hromadná losovačka ...



Večerní rybka ...



a další šupík ...

Tak a už to všichni víme, kluci z Bejs u výpustě. Já s Michalem na první cestě od lesa. Kluci mají radost. Nám moc do radosti není, ale nějak se s tím poperem.

Kluci se ještě ani pořádně neusadí a už mají první rybku na břehu. U nás je klid. Jen naproti Miras s Honzou začínají neskutečnou amuří jízdou. Zatím je to pro všechny otevřené, rybám se moc nechce. Bodejď by jo, když i komárům je zima.

Přes noc se toho ani moc nestalo. Přes den se ale jemně oteplí a tak se začínají ukazovat ryby. Hlavně amurům chutná, a tak co chvíli je nějaký na břehu.

Kluci u hráze nelení a přidávají další kapříčky, čmž se drží na předních místech. U nás je to jako vždy, já kapra, Michal amury, které umí, což se během dne ukazuje, když se Michalovi podaří dva krásní amuři, kteří nás drží ve hře.

K večeru opět přitahuje, a tak se ohříváme u grilu, tedy trochu se přehříváme zevnitř rumem, tedy pardon Tuzemákem :o) Párty se tak nechtěně protáhne

do pozdních nočních hodin. Na celém rybníku je v celku klid, co se braní ryb týče. Ryby se ukazují až zase přes den. Klukům se daří ulovit další kapříčky a tak se stále drží na prvních příčkách. Nám se daří lovit krásné líny a konečně se nám taky daří první kapřík. U Mirase pokračuje amuří jízda a už jich mají na kontě skoro dvě desítky, neskutečný ...

V noci si moc týmů neodpočine. Záběrů přibýlo, naštěstí i nám, takže si za noc připíšeme další tři kapry Kluci nelení, a další kapři se jim zelení. Mají to dobře rozjeté, ale na tým u přítoku a kluky u Mirase to asi stačit nebude :o) No a jak zjišťujeme u vyhlášení, Miras s kluky od přítoku všem ujel o parník :o)

No nic, na podzim je čeká studená odplata :o)



a jeden krásavec pro Ondru



A ještě jeden kapřík ...



nahatej kapřík

Tým	sektor	váha
1. KP Junior	R3	269.3 kg
2. MPTeam	M5	226.3 kg
3. BejsFish	M1	90.5 kg
4. Kovadlina	R5	70.8 kg
5. JiKa	R4	61.3 kg
6. FishSport	R1	60.7 kg
7. LightCarp	M3	46.1 kg
8. KP team	R2	19.5 kg
8. Pat a Mat	M2	0
8. ZapařenýKoule	M4	0



To je ale krasavec

Pořadí	Tým č.1	Tým č.2	celkem kg
1.	Kovadlina	MPcarp	305
2.	KP Junior	Pat&Mat	269,3
3.	JiKa	BejsFish	151.8
4.	LightCarp	KP team	65,6
5.	FishSport	ZapařenýKoule	60,7

Já vám to říkal, nepouštějte mě k tomu :o))



noční rybka



a můžeme to zapít ...